

MEMO / 23 maja 2012 r.

Sytuacja Romów w 11 państwach członkowskich UE Wyniki badania w skrócie

W sprawozdaniu „Sytuacja Romów w 11 państwach członkowskich UE” zaprezentowano pierwsze najważniejsze wyniki dwóch badań przeprowadzonych przez Agencję Praw Podstawowych Unii Europejskiej, Program Narodów Zjednoczonych ds. Rozwoju (UNDP) i Bank Światowy, które dotyczyły **doświadczeń Romów i mieszkających w ich pobliżu osób niebędących Romami** w zakresie warunków życia i dyskryminacji w 11 państwach członkowskich UE. Uzyskane dane wspierają działania podejmowane przez instytucje UE i państwa członkowskie w celu wdrożenia opartych na dowodach i wystarczająco ukierunkowanych krajowych strategii integracji Romów, zgodnie z ramami UE, aby wywrzeć rzeczywisty wpływ na ich życie.

Jest to pierwszy raz, gdy zakrojone na szeroką skalę ilościowe badanie ludności romskiej przeprowadzono we **Francji, Włoszech i Portugalii**. Oprócz tych państw członkowskich badania przeprowadzono w **Bulgarii, Czechach, Grecji, Hiszpanii**, na **Węgrzech**, w **Polsce, Rumunii** i na **Słowacji**, czyli krajach, które zamieszkuje duża liczba Romów.

Władze i społeczeństwo są świadome wykluczenia i deprivacji Romów. Wyniki badań wskazują na **podobne i zakrojone na wielką skalę schematy wykluczenia występujące we wszystkich wspomnianych państwach członkowskich UE**. Potrzebne jest szybkie, skuteczne działanie zmierzające do poprawy sytuacji. Wznowione starania na rzecz integracji Romów przyniosą jednak trwałe rezultaty tylko wtedy, gdy Romowie i lokalne społeczności nieromskie będą zaangażowane w działania mające na celu budowanie zaufania, rozwijanie spójności społecznej oraz zwalczanie uprzedzeń i dyskryminacji.

Realizacja polityki integracji Romów w poszczególnych krajach musi przekładać się na konkretne i wymierne wyniki „w terenie”, aby osiągnąć cele wyznaczone w [strategii rozwoju UE "Europa 2020"](#). W związku z tym Agencja, UNDP i Bank Światowy będą nadal kontynuować działania w ramach swoich kompetencji, aby wspierać wysiłki instytucji UE i państw członkowskich na rzecz poprawy sytuacji Romów.

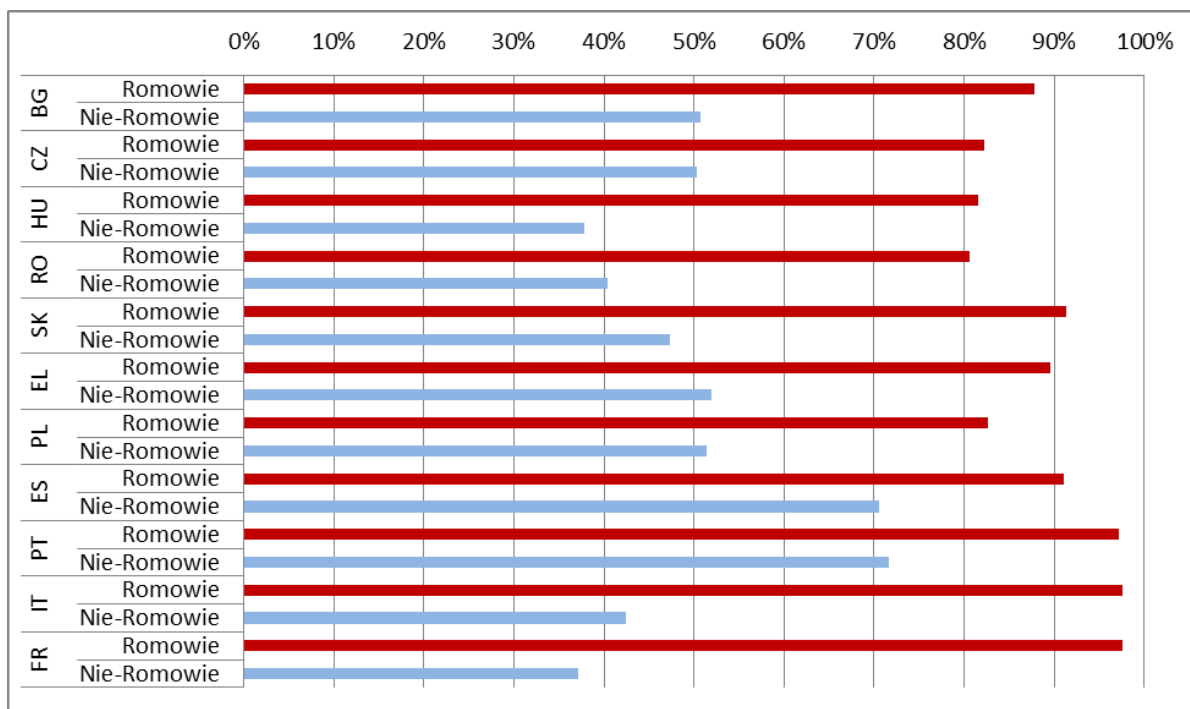
Agencja powtórzy te badania w połowie i pod koniec okresu realizacji strategii „Europa 2020”. Celem jest zapewnienie solidnych, porównywalnych danych z monitorowania tendencji w czasie i we wszystkich krajach, aby wspomagać instytucje i państwa członkowskie UE w ocenianiu poczynionych postępów. Badania te będą dlatego sprzyjać osiągnięciu celów określonych w strategii „Europa 2020” w zakresie wspierania zatrudnienia, wydajności i spójności społecznej w Europie. Równolegle Agencja rozpocznie **w 2013 r. jakościowe prace w terenie**, ściśle współpracując z lokalnymi społecznościami, aby określić, „jaki sposób działa najlepiej i dlaczego” pod względem realizacji strategii

krajowych. Agencja będzie również współpracować z państwami członkowskimi w celu opracowania **metod i wskaźników monitorowania**, które umożliwią analizę porównawczą sytuacji Romów w całej UE.

WYKRESY PRZEDSTAWIAJĄCE NAJWAŻNIEJSZE WYNIKI

1. We wszystkich państwach członkowskich UE objętych badaniami ponad 80% ankietowanych Romów mieszka w gospodarstwach domowych zagrożonych ubóstwem

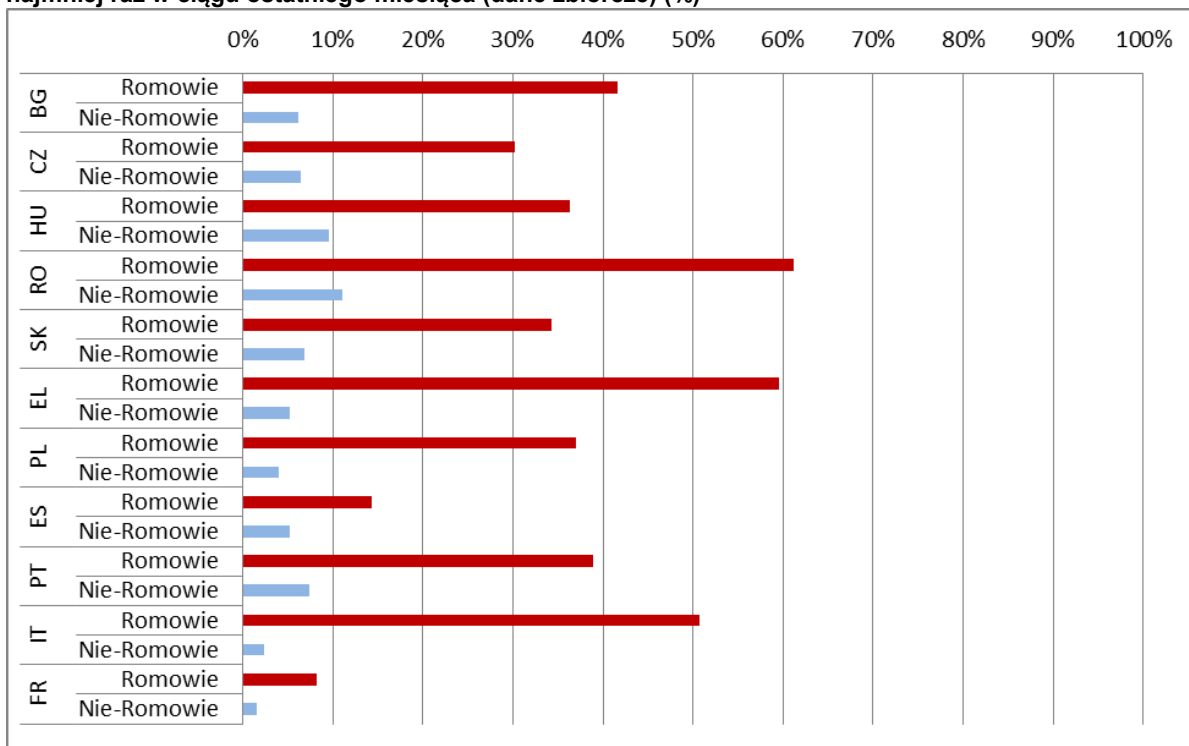
Wykres 1: Osoby mieszkające w gospodarstwach domowych zagrożonych ubóstwem (%)



Źródło: Badanie pilotażowe Agencji dotyczące Romów 2011

2. Średnio około 40% ankietowanych Romów mieszka w gospodarstwie domowym, w którym ktoś musiał pójść spać głodny co najmniej raz w ciągu ostatniego miesiąca, ponieważ nie można było sobie pozwolić na zakup żywności

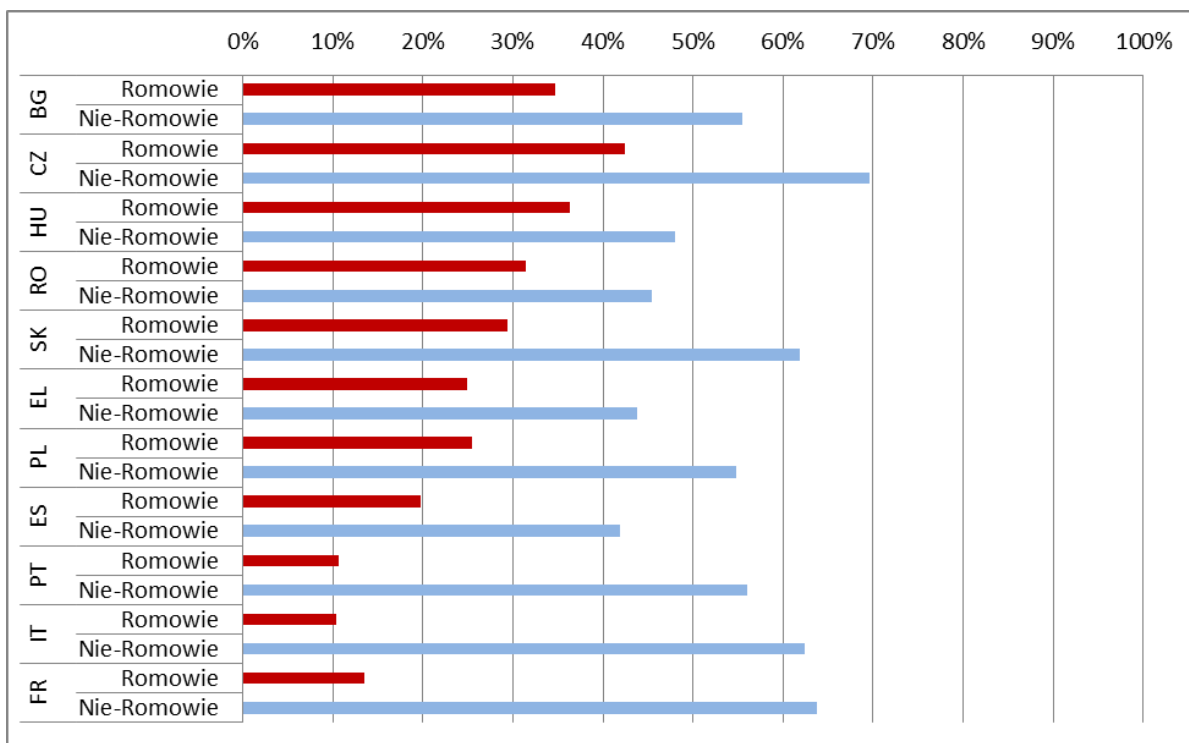
Wykres 2: Osoby mieszkające w gospodarstwach domowych, w których ktoś poszedł spać głodny co najmniej raz w ciągu ostatniego miesiąca (dane zbiorcze) (%)



Źródło: Badanie pilotażowe Agencji dotyczące Romów 2011, regionalne badanie UNDP/Banku Światowego/KE dotyczące Romów 2011

3. Średnio mniej niż jeden na trzech ankietowanych Romów zgłosił, że pracuje za wynagrodzeniem

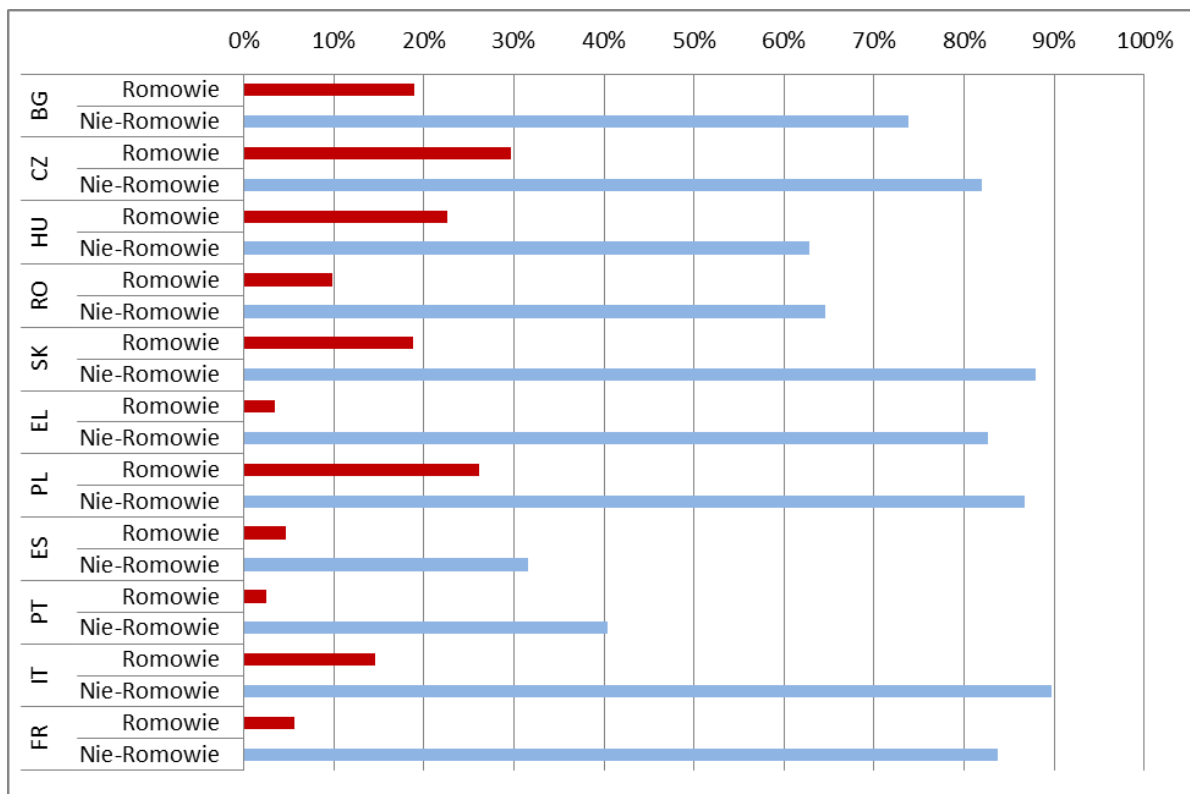
Wykres 3: Członkowie gospodarstw domowych w wieku od 20 do 64 lat pracujący za wynagrodzeniem (dane zbiorcze) (%) – z wyłączeniem samozatrudnienia



Źródło: Badanie pilotażowe Agencji dotyczące Romów 2011, regionalne badanie UNDP/Banku Światowego/KE dotyczące Romów 2011

4. Średnio 15% ankietowanych Romów ukończyło szkołę średnią II stopnia w porównaniu do ponad 70% nie-Romów

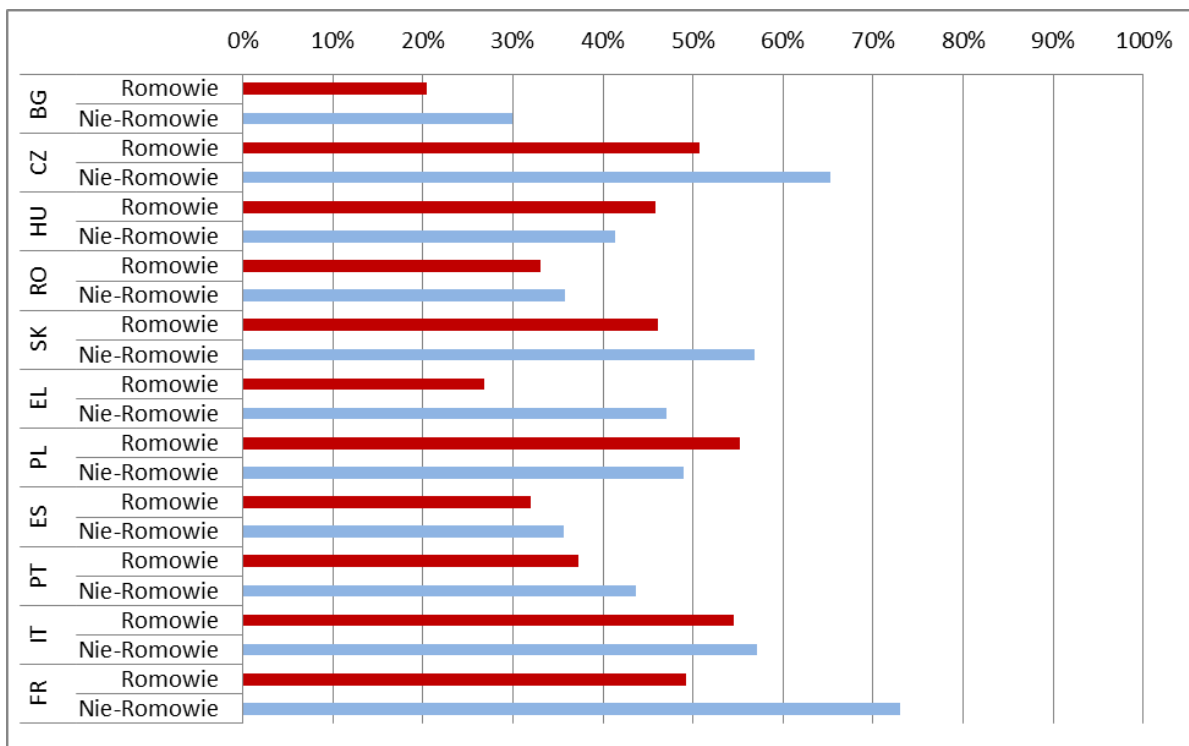
Wykres 4: Członkowie gospodarstw domowych w wieku od 20 do 64 lat, którzy ukończyli co najmniej szkołę średnią II stopnia o profilu ogólnym lub zawodowym (dane zbiorcze) (%)



Źródło: Badanie pilotażowe Agencji dotyczące Romów 2011, regionalne badanie UNDP/Banku Światowego/KE dotyczące Romów 2011

5. Około 40% ankietowanych Romów wie o żadnych przepisach zabraniających dyskryminacji mniejszości etnicznych przy ubieganiu się o pracę

Wykres 5: Respondenci w wieku od 16 lat, którzy wiedzą o przepisach zabraniających dyskryminacji mniejszości etnicznych przy ubieganiu się o pracę (dane zbiorcze) (%)



Źródło: Badanie pilotażowe Agencji dotyczące Romów 2011, regionalne badanie UNDP/Banku Światowego/KE dotyczące Romów 2011

Pełne sprawozdanie „Sytuacja Romów w 11 państwach członkowskich UE: Wyniki badania w skrócie” można znaleźć na stronie internetowej: <http://fra.europa.eu/>

Działania Agencji Praw Podstawowych na rzecz Romów można znaleźć pod adresem: http://fra.europa.eu/fraWebsite/roma/roma_en.htm

Strategie krajowe otrzymane przez Komisję: <http://ec.europa.eu/justice/discrimination/roma/national-strategies/>

W razie pytań prosimy o kontakt z zespołem ds. mediów Agencji Praw Podstawowych:

E-mail: media@fra.europa.eu

Tel.: +43 1 58030-642