

Robežu kontrole un pamattiesības pie ārējām sauszemes robežām

**KABATAS
IZDEVUMS**

Norādījumos ir izklāstītas **10 darbības, kas jāveic un ko nedrīkst veikt**, kuras ir koncentrētas uz piecām galvenajām jomām:

- **cieņpilna attieksme** pret ikvienu;
- **neaizsargātu personu** noteikšana un vēršanās pie tām;
- **juridisko pamatu, nepieciešamības un proporcionalitātes** ievērošana, ja tiek piemērots **spēks**;
- **drošības pasākumu** piemērošana, kad **cilvēki atrodas** pie robežām;
- procesuālo garantiju ievērošana un **persondatu aizsardzība**.

Nekas šajos norādījumos neierobežo vai negatīvi neietekmē piemērojamos pamattiesību standartus un aizsardzības pasākumus.

Šie norādījumi ir paredzēti robežu pārvaldības darbiniekiem ES dalībvalstīs, kuri strādā operatīvajā līmenī. Norādījumu mērķis ir palīdzēt viņiem ikdienas darbā īstenot **Šengenas Robežu kodeksā (Regula (ES) 2016/399)** un saistītajos ES tiesību aktos paredzētos pamattiesību aizsardzības pasākumus.

1.

IZTURIETIES PRET KATRU CIENPILNI UN PROFESIONĀLI

+ 1.1.

Apgūstiet galvenos izteicienus

izplatītākajās to cilvēku valodās, kuri tuvojas sauszemes robežai vai šķērso to.

+ 1.2.

Izmantojiet viegli saprotamus saziņas līdzekļus

(lapas, plakātus vai IT rīkus), lai informētu ceļotājus par robežpārbaužu veidu un mērķi.

+ 1.3.

Redzamās vietās novietojiet informāciju par to, kā iesniegt sūdzības,

un aktuālās sūdzību veidlapas, tostarp bērniem draudzīgas versijas.

+ 1.4.

Atbildiet uz jautājumiem

pēc būtības un pieklājīgi.

+ 1.5.

Sniedziet pirmo palīdzību un nosūtiet cilvēkus, kuriem nepieciešama steidzama veselības aprūpe, saņemt pienācīgus medicīniskos pakalpojumus.

Iepazīstieties ar attiecīgajām **PVO Starptautisko Veselības aizsardzības noteikumu** daļām, ko piemēro pie robežām (IV daļa). Izmantojiet darbiniekiem nodrošinātos aizsardzības līdzekļus un pastāvīgi atjauniniet attiecīgos ieteikumus sabiedrības veselības jomā.

+ 1.6.

Nemiet vērā

personas vecumu, dzimumu un kultūru.

+ 1.7.

Ierobežojiet iekaušanos personas privātajā sfērā,

piemēram, pārbaudot personiskās mantas, līdz līmenim, kas ir nepieciešams un samērīgs ar robežkontroles mērķi un būtību.

+ 1.8.

Pievērsiet īpašu uzmanību neaizsargātām personām.

Pielāgojiet savu uzvedību, mijiedarbojoties ar cilvēkiem, kuriem var būt īpašas vajadzības (piemēram, bērniem, cilvēku tirdzniecības vai citu vardarbīgu noziegumu upuriem, grūtniecēm, cilvēkiem ar veselības traucējumiem, personām ar invaliditāti utt.). Ņemiet vērā, ka dažas personas var būt traumētas. Šaubu gadījumā izmantojiet **EASO rīku personu ar īpašām vajadzībām identificēšanai.**

+ 1.9.

Informējiet personas, kas atrodas aizturēšanas telpās ieceļošanas vietās vai policijas iecirkņos, par viņu tiesībām un tām piemērojamo procedūru.

Dariet to nekavējoties gan mutiski, gan rakstiski valodā, kuru viņi saprot. Uzmanīgi izlasiet Eiropas Komitejas spīdzināšanas novēršanai (CPT) **Faktu lapu par imigrācijas aizturēšanu**, lai uzzinātu aizsardzības pasākumus un materiālos nosacījumus, kuri ir jāievēro.

+ 1.10.

Kad vien iespējams, strādājiet jauktās vīriešu un sieviešu maiņās,

jo tas veicina dzimumsensitīvu pieeju.

Attiecīgie juridiskie avoti: Harta, 1. pants; **Šengenas Robežu kodekss**, 7. apsvēruma, 2. panta 21. punkts un 7. pants; **Regula par Eiropas robežu un krasta apsardzi**, 3. panta 1. punkta a) apakšpunkts; **Cilvēku tirdzniecības novēršanas direktīva**, 3. apsvēruma; **Atgriešanas direktīva**, 15.-17. pants; **Šengenas rokasgrāmata**, 14., 16.-17., 5.6. punkts (par bērnu pārbaudēm) un VII pielikuma 6. punkts (īpaši noteikumi); **Cilvēktiesību un pamatbrīvību aizsardzības konvencija**, 5. panta 1. punkta f) apakšpunkts un 2. punkts; **CPT standarti par imigrācijas aizturēšanu**; **PVO Starptautiskie veselības aizsardzības noteikumi**, IV daļa; **Eiropas Savienības Tiesa**, Zakaria (C-23/12), 2013. gada 17. janvāris; **Eiropas Cilvēktiesību tiesas judikatūra par brīvības apņemšanu**

2.

LAI SASNIEGTU LIKUMĪGU MĒRĶI, NELIETOJĪET SPĒKU UN NEKŌNFISCĒJIET ĪPAŠUMU, JA VIEN TAS NAV NEPIECIEŠAMS, SAMĒRĪGI UN PAMATOTI SASKAŅĀ AR VALSTS, ES UN STARPTAUTISKĀJIEM TIESĪBU AKTIEM

+ 2.1.

Nemiet vērā, ka spēka pielietošanai var būt dažādi veidi.

Tie ietver jūsu roku un ķermeņa izmantošanu, jebkuru ierobežošanas instrumentu izmantošanu, ieroču, tostarp šaujamo ieroču, izmantošanu un dienesta suņu vai ekipējuma izmantošanu.

+ 2.2.

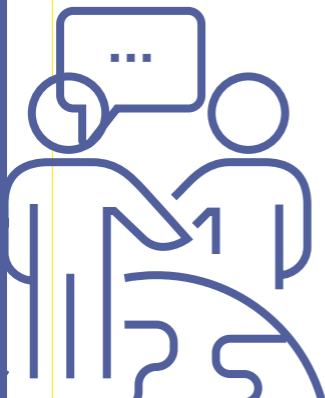
Dariet visu iespējamo, lai situāciju atrisinātu, vispirms izmantojot nevardarbīgus līdzekļus,

tai skaitā ar pārliecināšanu, sarunām vai starpniecību.

+ 2.3.

Veiciet visus vajadzīgos pasākumus,

lai līdz minimumam samazinātu ievainojuma un kaitējuma risku.



+ 2.4.

levērojiet spēka un ieroču lietošanas noteikumus, jo īpaši nepieciešamības, proporcionalitātes un piesardzības principus.

Par konkrētu ieroču un aprīkojuma izmantošanu rūpīgi izlasiet norādījumus

Regulas par Eiropas robežu un krasta apsardzi (Regula (ES) 2019/1896) V pielikumā par noteikumiem par spēka lietošanu, ko īsteno Frontex štata darbinieki.

+ 2.5.

Informējiet cilvēkus, kuri vēlas iesniegt sūdzību, par to, kā to darīt.

Reģistrējiet saņemtās sūdzības saskaņā ar noteikto procedūru.

+ 2.6.

Veiciet uzskaiti par visiem spēka izmantošanas gadījumiem un visiem konfiscētajiem priekšmetiem, to konfiskācijas iemeslu un juridisko pamatu

(piemēram, pierādījumi kriminālprocesā, bīstami priekšmeti vai citi iemesli) un turpmāko tiem piemēroto procedūru.

Attiecīgie juridiskie avoti: *Harta, 3.-4. un 17. pants; Šengenas Robežu kodekss, II pielikums (informācijas reģistrēšana); Regula par Eiropas robežu un krasta apsardzi, V pielikums (oficiāli piemērojams tikai Frontex štata darbiniekiem); Cilvēktiesību un pamatbrīvību aizsardzības konvencija, 2.-3. pants un ECTK 1. pants; Eiropas Cilvēktiesību tiesas judikatūra par 2.-3. un 8. pantu; Apvienoto Nāciju (ANO) Pamatprincipi par spēka un šaujamo ieroču izmantošanu tiesībaizsardzības amatpersonām; ANO Rīcības kodekss tiesībaizsardzības amatpersonām*

3.

SADARBOJOTIES AR KAIMIŅOS ESOŠĀM TREŠĀM VALSTĪM, PIEVĒRSIET UZMANĪBU PAMATTIESĪBU RISKIEM

+ 3.1.

Nemiet vērā, ka pastāv stingri ierobežojumi attiecībā uz persondatu apmaiņu ar trešām valstīm.

Pirms to kopīgošanas pārbaudiet, vai ievērojat visus ES tiesību aktus un bēgļu aizsardzības prasības, kas izklāstītas jūsu datu aizsardzības politikā.

+ 3.2.

Noskaidrojiet,

kā kaimiņos esošo trešo valstu iestādes izturas pret cilvēkiem, kurus tās pārtver ES ārējās robežas tuvumā.

+ 3.3.

Ja esat atbildīgs par operatīvās informācijas paziņošanu kaimiņos esošām trešām valstīm,


pirms lūdzat tām pārtvert cilvēkus, kas tuvojas ES ārējai robežai ārpus robežšķērsošanas vietas, pārliecinieties, ka pēc pārtveršanas viņi nepiedzīvos sliktu izturēšanos, vajāšanu vai cita veida smagu kaitējumu.

+ 3.4.

Ja robeža ir nožogota,

norādiet trešo valstu valstspiederīgajiem, kuri sasniedz žogu un vēlas lūgt patvērumu, kā nokļūt vietā, kur viņi var fiziski droši pieprasīt patvērumu. Apsveriet iespēju izmantot arī rakstiskas zīmes.

Attiecīgie juridiskie avoti: *Harta, 4. un 18. pants; Šengenas Robežu kodekss, lasot kopā ar 3.-4. un 13. pantu; Eiropas Cilvēktiesību tiesa, N.T. un N.D. pret Spāniju, 2020. gada 13. februāris*



4.

IDENTIFICĒJIET PATVĒRUMA MEKLĒTĀJUS UN AIZSARGĀJIET TOS PRET IZRAIDĪŠANU

+ 4.1.

Uztveriet jebkura trešās valsts valstspiederīgā paustas bailes vai izteikumus par nopietna kaitējuma vai vajāšanas risku,

ja viņš atgrieztos, kā vēlmi meklēt starptautisko aizsardzību.

+ 4.2.

Atcerieties, ka ikvienam var būt nepieciešama starptautiska aizsardzība neatkarīgi no valstspiederības, vecuma vai izskata.

Jūsu uzdevums nav izlemt, vai trešās valsts valstspiederīgajam ir vai nav vajadzīgs patvērums.

+ 4.3.

Proaktīvi meklējiet norādes par to, ka trešās valsts valstspiederīgais varētu vēlēties patvērumu,

kā aprakstīts kopīgajos Eiropas Patvēruma atbalsta biroja un Frontex Praktiskajos rīkos pirmā kontakta amatpersonām par "**Pieklūvi patvēruma procedūrai**". Pievērsiet uzmanību ne tikai tam, ko saka persona, bet arī tam, ko jūs novērojat. Nēsājiet līdzī attiecīgo rīka bukletu.



+ 4.4.

Kad esat konstatējis, ka trešās valsts valstspiederīgais vēlas lūgt starptautisko aizsardzību, sniedziet informāciju, kā pieteikties patvērumam,

valodā, kuru viņš saprot vai par kuru ir pamats uzskatīt, ka viņš to saprot. Izmantojiet pictogrammas, ja īpaši bērniem.

+ 4.5.

Ja trešās valsts valstspiederīgais pauž vēlmi iesniegt patvēruma pieteikumu,

nosūtiet pieteikuma iesniedzēju uz iestādēm, kas atbild par reģistrāciju, vai, ja tas ir jūsu atbildības jomā, reģistrējiet pieteikumu, pilnībā ievērojot konfidencialitāti.

+ 4.6.

Neatgrieziet tos trešo valstu valstspiederīgos, kuri ir paiduši vēlmi pieteikties patvērumam.

Apziniet visas īpašās vajadzības un nosūtiet personu pie dalībniekiem, kas sniedz atbalstu.

— Attiecīgie juridiskie avoti: *Harta*, 18.-19. pants; **1951. gada Ženēvas Konvencija par bēgļa statusu**; *Šengenas Robežu kodekss*, 3.-4. pants; *Patvēruma procedūru direktīva*, 6. un 8. pants; *Kvalifikāciju direktīva*, 2. panta d) un f) punkts; *Šengenas rokasgrāmata*, Otrā daļa – 12.1. un 12.2. punkts (patvēruma meklētāji), *Eiropas Cilvēktiesību tiesa*, M.A. un citi pret Lietuvu, 2018. gada 11. decembris

5. AIZSARGĀJIET NOZIEDZĪGOS NODARĪJUMOS CIETUŠOS

+ 5.1.

Apzinieties riska rādītājus

attiecībā uz cilvēku tirdzniecību un regulāri atjauniniet savas zināšanas.

+ 5.2.

Ja ir norādes par cilvēku tirdzniecību, nekavējoties veiciet pasākumus, lai aizsargātu iespējamo(-os) cietušo(-os)

un nošķirtu tos no aizdomās turētā tirgotāja. Ņemiet vērā, ka arī cilvēku tirdzniecības upuri var lūgt patvērumu.

+ 5.3.

Nosūtiet iespējamus cilvēku tirdzniecības upurus pie palīdzības un atbalsta dienestiem.

Palīdzība un atbalsts nedrīkst būt atkarīgs no cietušā vēlmes sadarboties ar tiesu sistēmu.

+ 5.4.

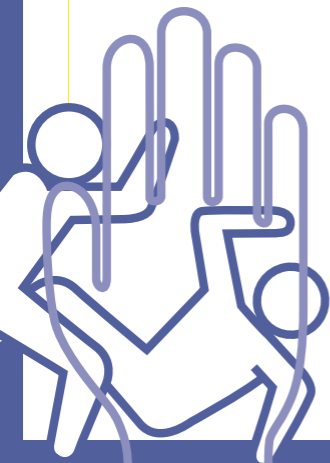
Pievērsiet uzmanību citu vardarbīgu noziegumu, tostarp ar dzimumu saistītas vardarbības, upuriem.

Sadarbībā ar attiecīgām atbalsta organizācijām sniedziet palīdzību un atbalstu cietušajiem.

+ 5.5.

Saglabājiēt visus nozieguma pierādījumus.

— Attiecīgie juridiskie avoti: *Harta, 5. pants; Šengenas Robežu kodekss, 6. apsvēruma un 16. pants; Regula par Eiropas robežu un krasta apsardzi, 3. panta 1. punkta a) apakšpunkts un 3. panta 2. punkts; Cilvēku tirdzniecības novēršanas direktīva, 11. pants; Eiropas Padomes Stambulas konvencija, IV un VII nodaļa; ANO kontrabandas novēršanas protokols*



6.

AIZSARGĀJIET BĒRNUS, KURI PAKĻAUTI ĻAUNPRĀTĪGAS IZMANTOŠANAS VAI VARDARBĪBAS RISKAM

+ 6.1.

Iepazīstieties ar bērnu izejošanas un ieceļošanas valstī prasībām

(piemēram, vecāku atļauja vai ar zvērestu apliecināta liecība), kā arī bērnu aizsardzības pamatjēdzieniem.

+ 6.2.

Bērniem draudzīgā veidā informējiet bērnus par viņu tiesībām un procedūrām.

Uzskatiet bērna intereses par prioritāti.

+ 6.3.

Izmantojiet Frontex Vega rokasgrāmatā

sniegtos norādījumus, lai identificētu un aizsargātu riskam pakļautos bērnus.

+ 6.4.

Pārbaudiet, vai personām, kas pavada bērnu, ir vecāku aizgādība pār viņu,

jo īpaši, ja bērnu pavada tikai viens pieaugušais un ir nopietns pamats aizdomām, ka bērns var būt nelikumīgi aizvests no vecāka(-iem). Novērojiet bērna vai pavadošā(-o) pilngadīgā(-o) personas(-u) jebkādu neparastu uzvedību, tostarp fiziskas vai emocionālas pazīmes, un ziņojiet par to.



+ 6.5.

Aizturot trešo valstu valstspiederīgos, kas nelikumīgi šķērso vai mēģina šķērsot robežu, nenodaliēt ģimenes,

izņemot gadījumus, kad tas ir noteikti nepieciešams un samērīgs, lai aizsargātu ģimenes locekļus, vai tas ir nepieciešams konkrētā gadījumā kriminālizmeklēšanas nolūkos.

+ 6.6.

Novērojiet un aktīvi identificējiet visus bērnus, kas ceļo vieni paši.

Pārbaudiet Šengenas Informācijas sistēmā (SIS), lai noskaidrotu, vai ir ziņots, ka bērns ir pazudis.

+ 6.7.

Ja pēc pārbaudēm otrajā līnijā joprojām ir šaubas par pavadīta vai nepavadīta bērna labklājību,

sazinieties ar atbildīgo par aizbildnību un/vai bērnu aizsardzības iestādi un nosūtiet bērnu uz turieni.

— Attiecīgie juridiskie avoti: *Harta, 24. pants; Šengenas Robežu kodekss, 36. apsvēruma un 4. pants (vispārējo pamattiesību aizsardzības pasākumu klauzula), 20. panta 1. punkts un VII pielikuma 6.2. un 6.5. punkts (īpaši noteikumi par bērniem); Regula par Eiropas robežu un krasta apsardzi, 3. panta 1. punkta a) apakšpunkts; Šengenas rokasgrāmata, Otrā daļa – 5.6.3. punkts (robežpārbaudes bērniem)*

7.

IEVĒROJIET PROCESUĀLĀS PRASĪBAS UN GARANTIJAS

+ 7.1.

Profesionāli, draudzīgi un pieklājīgi informējiet visus ceļotājus, uz kuriem attiecas pārbaude otrajā līnijā, kā arī personas, kuras robežuzraudzības laikā ir apturētas, par pārbaudes veidu.

Dariet to valodā, kuru viņi saprot vai par kuru ir pamats uzskatīt, ka viņi to saprot. Attiecībā uz pārbaudēm otrajā līnijā informējiet personu par robežsargu vārdu un uzvārdu vai dienesta identifikācijas numuru.

+ 7.2.

Pārliecinieties, ka robežpārbaudes neliedz personām, kas izmanto Savienības tiesības brīvi pārvietoties,

atgriezties savā valstspiederības vai dzīvesvietas valstī.

+ 7.3.

Atsakot iecelšanu robežšķērsošanas vietās,

pieņemiet pamatotu rakstisku lēmumu, izmantojot Šengenas standarta veidlapu, norādot precīzus faktiskos un juridiskos atteikuma iemeslus.

+ 7.4.

Pārliecinieties, ka trešās valsts valstspiederīgais, kuram atteikta iecelšana, apstiprina veidlapas saņemšanu,

jo īpaši to parakstot. Rūpīgi izlasiet visus komentārus, ko persona pievieno veidlapai, un vajadzības gadījumā rīkojieties ar tiem.

+ 7.5.

Nododiet aizpildītas standartveidlapas kopiju attiecīgajai personai

un pārlicinieties, ka tā saprot tās saturu. Vajadzības gadījumā izmantojiet kvalificētu tulku. Precizējiet jebkādas šaubas, ko persona var izteikt.

+ 7.6.

Informējiet visus trešo valstu valstspiederīgos, kuriem atteikta ieejošana, par pārsūdzības procedūrām.

Dariet to gan mutiski, gan izmantojot standarta veidlapu.

+ 7.7.

Iesniedziet rakstisku sarakstu ar kontaktpunktiem, kas var sniegt informāciju par profesionāļiem, kuri sniedz juridisko palīdzību.

Šādu sarakstu izvietojiet redzamās vietās robežšķērsošanas vietās.

+ 7.8.

Ja apelācijas sūdzībā tiek secināts, ka ieejošanas atteikums nav pamatots, labojiet anulēto ieejošanas spiedogu

un veiciet jebkādu citu nepieciešamo anulēšanu un labojumus.

+ 7.9.

Reģistrējiet reģistrā katru ieejošanas atteikumu, tostarp ieejošanas atteikuma iemeslus.

+ 7.10.

Ja robežuzraudzības laikā tiek apturētas personas bez dokumentiem un tiek lūgts paskaidrot iemeslus, kāpēc tās atrodas pierobežas zonā,

sazinieties valodā, kuru viņi, domājams, saprot. Saziņas barjeru gadījumā izmantojiet kvalificētu tulku.

+ 7.11.

Ja ir nepieciešama turpmāka rīcība pēc tam, kad kāda persona ir aizturēta robežu uzraudzības laikā,

nogādājiet personu uz tuvāko robežapsardzes punktu un veiciet individualizētu interviju valodā, kuru persona, domājams, saprot. Vajadzības gadījumā izmantojiet kvalificētu tulku.

+ 7.12.

Dodiet pietiekamu iespēju trešo valstu valstspiederīgajiem, kas aizturēti pēc zaļās robežas šķērsošanas,

izvirzīt argumentus pret viņu izraidīšanu un pārbaudiet viņu individuālos apstākļus. Informējiet viņus par viņu tiesībām pārsūdzēt jebkuru pieņemto lēmumu.

— Attiecīgie juridiskie avoti: *Harta, 41. pants; Šengenas Robežu kodekss, 7. apsvēruma, 4., 13.-14. pants un V pielikums, A daļa (atteikums ieceļot) un B daļa (standarta veidlapa); Eiropas Savienības Tiesa, Air Baltic (C-575/12), 2014. gada 14. septembris; Šengenas rokasgrāmata, Otrā daļa – 1.3. punkts (robežpārbaudes), 8.4., 8.7. punkts (atteikums ieceļot), un Trešā daļa (robežu uzraudzība); Eiropas Cilvēktiesību tiesa, Hirsi Jamaa un citi pret Itāliju, 2012. gada 23. februāris; Eiropas Cilvēktiesību tiesa, N.T. un N.D. pret Spāniju, 2020. gada 13. februāris un Eiropas Cilvēktiesību tiesa, Asady un citi pret Slovēniju, 2020. gada 25. marts*



8.

VEICIET VISUS NEPIECIEŠAMOS PIESARDZĪBAS PASĀKUMUS PERSONDATU AIZSARDZĪBAI

+ 8.1.

**Nodrošiniet, ka visi
persondati, tostarp veselības
dati un citi sensitīvi dati,**

tiek vākti un apstrādāti
saskaņā ar datu aizsardzības
noteikumiem.

+ 8.2.


**Informējiet visus ceļotājus par
viņu persondatu apstrādi,**

tostarp par to, kādi dati
tiek apstrādāti, kādā
nolūkā un kam tiem būs
piekļuve. Lai jūs varētu
labāk saprast, izmantojiet
brošūras vai plakātus.

+ 8.3.

**Ņemot pirkstu nospiedumus
Eurodac vajadzībām,
ievērojiet norādījumus,**

kas iekļauti Eiropas Savienības
Pamattiesību aģentūras
kontROLSarakstā, lai rīkotos
saskaņā ar pamattiesībām,
iegūstot pirkstu nospiedumus
Eurodac vajadzībām
[pieejami tiešsaistē].



+ 8.4.

Noņemot pirkstu nospiedumus Eurodac vajadzībām, pienācīgi informējiet cilvēkus.

Varat izmantot brošūru, ko Eiropas Savienības Pamattiesību aģentūra izstrādājusi kopā ar Eurodac uzraudzības koordinācijas grupu [pieejama tiešsaistē].

+ 8.5.

Informējiet cilvēkus par to, kā viņi var piekļūt uzglabātajiem persondatiem un saņemt to kopiju,

un ko viņi var darīt, lai labotu vai dzēstu neprecīzu vai nelikumīgi glabātu informāciju.

+ 8.6.

Sniedziet ceļotājiem kompetento valsts iestāžu, tostarp datu aizsardzības iestāžu, kontaktinformāciju,

lai viņi varētu izmantot savas tiesības.

Attiecīgie juridiskie avoti: Harta, 8. pants; **Vispārējā datu aizsardzības regula**, 3. nodaļa; **Direktīva (ES) 2016/680**, 3. nodaļa; **Šengenas Informācijas sistēmas (SIS) Robežpārbaužu regula** 2018/1861, 9. nodaļa; **SIS Policijas sadarbības regula** 2018/1862, 16. nodaļa; **Vīzu informācijas sistēmas (VIS) regula Nr. 767/2008**, 6. nodaļa; **Eurodac regula Nr. 603/2013**, 29. pants; **Ieceļošanas/izceļošanas sistēmas (IIS) regula** 2017/2226, 50. un 52. pants; **Eiropas ceļošanas informācijas un atļauju sistēmas (ETIAS) Regula** 2018/1240, 64. pants; **Sadarbspējas regulas 2019/817 un 2019/818**, 47.-48. pants; **Šengenas rokasgrāmata**, 14., 16. lpp.

9.

SADARBOJĒTIES AR CILVĒKTIESĪBU UZRAUDZĪBAS STRUKTŪRĀM UN HUMĀNĀS PALĪDZĪBAS SNIEDZĒJIEM

+ 9.1.

Ziniet un ievērojiet neatkarīgu valsts, Eiropas un starptautisko uzraudzības struktūru, pamattiesību un bēgļu aizsardzības aģentūru,

kā arī citu uz robežas esošu organizāciju uzdevumus un pilnvaras. Nodrošiniet viņiem piekļuvi informācijai, dokumentiem un cilvēkiem saskaņā ar tiesību aktiem.

+ 9.2.

Esiet lietas kursā par visiem šo struktūru norādījumiem,

kas saistīti ar pamattiesību ievērošanu robežu pārvaldības darbībā.

+ 9.3.

Uzturiet ar viņiem sirsniņu sadarbību,

ievērojot tiesības piekļūt informācijai, dokumentiem un cilvēkiem, kā noteikts juridiskajos instrumentos, ar kuriem nosaka viņu individuālās pilnvaras.

+ 9.4.

Ziniet Frontex pamattiesību uzraudzības iestāžu lomu

un palīdziet tām pildīt savus uzdevumus.

Attiecīgais juridiskais avots: **Regula par Eiropas robežu un krasta apsardzi**, 3. panta 1. punkta e) apakšpunkts, 3. panta 2. punkts un 110. pants; **Patvēruma procedūru direktīva**, 29. pants, **Eiropas Spīdzināšanas novēršanas konvencija** (ETS Nr. 126), 2.-3. pants



10. VELTIET LAIKU MĀCĪBĀM UN ATTĪSTĪBAI

+ 10.1.

Regulāri apmeklējiet apmācības par pamattiesībām,

tostarp par spēka lietošanu, tai skaitā ar praktiskām mācībām un simulācijām uz vietas.

+ 10.2.

Nodrošiniet, ka jūsu uzraudzītais personāls regulāri saņem nepieciešamo apmācību,


tostarp par pirmo palīdzību, kā arī par darbinieku veselību un labjutību, lai pastāvīgi uzlabotu uz pakalpojumiem orientētu un profesionālu rīcību.

+ 10.3.

Apgūstiet un atsvaidziniet valodu zināšanas,

kas vajadzīgas jūsu uzdevumu veikšanai.

— *Attiecīgie juridiskie avoti: Šengenas Robežu kodekss, 16. panta 1. punkts; Regula par Eiropas robežu un krasta apsardzi, 51. apsvērums, 3. panta 2. punkts un 62. panta tirdzniecības novēršanas direktīva, 25. apsvērums un 18. panta 3. punkts; Patvēruma procedūru direktīva, 6. panta 1. punkts*



FRA — EIROPAS SAVIENĪBAS PAMATTIESĪBU AĢENTŪRA
fra.europa.eu

 facebook.com/fundamentalrights

 twitter.com/EURightsAgency

 linkedin.com/company/eu-fundamental-rights-agency

© Eiropas Savienības Pamattiesību aģentūra, 2022

Luksemburga: Eiropas Savienības Publikāciju birojs, 2022

Print ISBN 978-92-9461-765-1
doi:10.2811/81899
TK-01-20-460-LV-C

PDF ISBN 978-92-9461-760-6
doi:10.2811/42346
TK-01-20-460-LV-N

Ikonas/Illustrācijas: © *iStock.com/Marvid*; © *iStock.com/Varijanta*;
© *iStock.com/da-vooda*

Manuskripts pabeigts 2020.



Eiropas Savienības
Publikāciju birojs