

Controalele la frontiere și drepturile fundamentale la frontierele terestre externe

EDITIE DE BUZUNAR

Ghidul prezintă **10 lucruri care trebuie sau care nu trebuie făcute**, punând accentul pe cinci aspecte principale:

- tratarea tuturor persoanelor cu **demnitățe**;
- identificarea și îndrumarea **persoanelor vulnerabile**;
- respectarea **temeiului legal, a principiilor necesității și proporționalității** în utilizarea **forței**;
- aplicarea **garanțiilor la reținerea persoanelor** la frontiere; și
- respectarea garanțiilor procedurale și **protejarea datelor cu caracter personal**.

Nicio parte a prezentului ghid nu restricționează și nu afectează standardele și garanțiile privind drepturile fundamentale aplicabile.

Acest ghid se adresează membrilor personalului responsabil de gestionarea frontierelor statelor membre ale UE care își desfășoară activitatea la nivel operațional. Ghidul își propune să îi ajute să pună în aplicare, în activitatea lor zilnică, garanțiile privind drepturile fundamentale prevăzute de **Codul Frontierelor Schengen [Regulamentul (UE) 2016/399]** și de legislația conexă a UE.

1.

TRATAȚI FIECARE PERSOANĂ CU DEMNITATE, CU PROFESIONALISM ȘI CU RESPECT

+ 1.1.

Familiarizați-vă cu expresiile de bază din limbile cele mai vorbite

de persoanele care trec cel mai frecvent granița terestră sau se apropie de aceasta.

+ 1.2.

Utilizați instrumente de comunicare ușor de înțeles

(pliante, afișe sau instrumente informatice) pentru a-i informa pe călători cu privire la natura și scopul controalelor la frontieră.

+ 1.3.

Amplasați informațiile privind modalitățile de depunere a plângerilor

și formularele de reclamație în sine, inclusiv versiunile adaptate pentru copii, în locuri vizibile.

+ 1.4.

Răspundeți la întrebări

în mod concret și politicos.

+ 1.5.

Acordați primul ajutor și trimiteți persoanele care au nevoie de îngrijiri medicale urgente către serviciile medicale adecvate.

Familiarizați-vă cu părțile relevante ale **Regulamentului sanitar internațional al OMS** care se aplică la frontieră (partea IV). Utilizați echipamentul de protecție oferit personalului și mențineți-vă la curent cu recomandările relevante în materie de sănătate publică.

+ 1.6.

Fiți sensibil

la vârsta, sexul și cultura persoanei.

+ 1.7.

Limitați intervențiile în viața privată a persoanei -

de exemplu, în contextul verificării bunurilor personale - la ceea ce este necesar și proporțional cu scopul și cu natura controlului la frontieră.

+ 1.8.

Acordați o atenție deosebită persoanelor vulnerabile.

Adaptați-vă comportamentul când interacționați cu persoane care pot avea nevoi speciale (de exemplu, copii, victime ale traficului de persoane sau ale altor infracțiuni violente, femei însărcinate, persoane cu afecțiuni medicale, persoane cu dizabilități etc.). Aveți în vedere faptul că unele persoane pot fi traumatizate. În cazul în care aveți îndoieli, consultați **Instrumentul EASO de identificare a persoanelor cu nevoi speciale.**

+ 1.9.

Informați persoanele plasate în spațiile de detenție de la punctele de intrare sau din secțiile de poliție cu privire la drepturile lor și la procedura aplicabilă în cazul lor.

Faceți acest lucru fără întârziere, atât verbal, cât și în scris, într-o limbă pe care persoanele respective o înțeleg. Citiți cu atenție **fișa informativă privind luarea în custodie publică a imigranților** a Comitetului European pentru Prevenirea Torturii (CPT), pentru a cunoaște garanțiile și condițiile materiale pe care trebuie să le respectați.

+ 1.10.

Ori de câte ori este posibil, lucrați în schimburi mixte bărbați-femei,

deoarece acest lucru încurajează o abordare care ține seama de dimensiunea de gen.

Surse juridice relevante: *Carta, articolul 1; Codul Frontierelor Schengen, considerentul 7, articolul 2 punctul 21 și articolul 7; Regulamentul privind Poliția de frontieră și garda de coastă la nivel european, articolul 3 alineatul (1) litera (a); Directiva privind prevenirea și combaterea traficului de persoane, considerentul 3; Directiva privind returnarea, articolele 15-17; Manualul Schengen, p. 14, 16-17, 5.6 (pentru controalele efectuate asupra copiilor) și anexa VII.6 (reguli speciale); CEDO, articolul 5 alineatul (1) litera (f) și alineatul (2); Standardele CPT privind luarea în custodie publică a imigranților; Regulamentul sanitar internațional al OMS, partea IV; CJUE, Zakaria (C-23/12), 17 ianuarie 2013; jurisprudența CEDO privind privarea de libertate*

2.

NU FOLOSIȚI FORȚA ȘI NU CONFISCAȚI BUNURI PERSONALE DECÂT DACĂ ACEST LUCRU ESTE NECESAR, PROPORȚIONAL ȘI JUSTIFICAT DE LEGISLAȚIA NAȚIONALĂ, A UE ȘI INTERNAȚIONALĂ ÎNTR-UN SCOP LEGITIM

+ 2.1.

Aveți în vedere faptul că folosirea forței poate îmbrăca diferite forme.

Acestea includ utilizarea mâinilor și a corpului; utilizarea oricărui instrumente de constrângere; utilizarea armelor, inclusiv a armelor de foc; și utilizarea câinilor sau a echipamentului de serviciu.

+ 2.2.

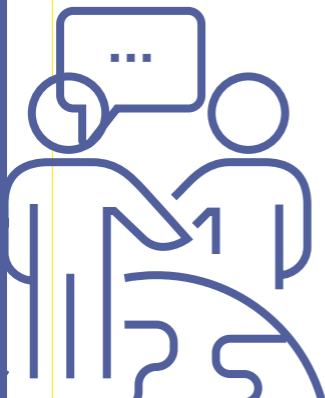
Depuneți toate eforturile rezonabile pentru a rezolva o situație recurgând mai întâi la mijloace nonviolente,

inclusiv la persuasiune, negociere sau mediere.

+ 2.3.

Luați toate măsurile necesare

pentru a reduce la minimum riscul de rănire și de daune.



+ 2.4.

Respectați regulile privind utilizarea forței și a armelor, în special principiile necesității, proporționalității și precauției.

Pentru utilizarea unor arme și echipamente specifice, citiți cu atenție orientările cuprinse în anexa V la **Regulamentul privind Poliția de frontieră și garda de coastă la nivel european** [Regulamentul (UE) 2019/1896] referitoare la normele privind utilizarea forței de către personalul statutar al Frontex.

+ 2.5.

Informați persoanele care doresc să depună o plângere despre modul în care pot face acest lucru.

Înregistrați plângerile pe care le primiți în conformitate cu procedura stabilită.

+ 2.6.

Țineți evidența tuturor incidentelor în care s-a folosit forța și a tuturor obiectelor confiscate, a motivului și a temeiului juridic al confiscării acestora

(de exemplu, probe în cadrul procedurilor penale, articole periculoase sau alte motive) și a procedurii aplicate ulterior în cazul acestora.

Surse juridice relevante: Carta, articolele 3-4 și 17; **Codul Frontierelor Schengen**, anexa II (înregistrarea informațiilor); **Regulamentul privind Poliția de frontieră și garda de coastă la nivel european**, anexa V (aplicabilă oficial numai personalului statutar al Frontex); CEDO articolele 2 și 3 și articolul 1 din Protocolul nr. 1 la CEDO, **jurisprudența CEDO privind articolele 2, 3 și 8**; **Principiile de bază ale Organizației Națiunilor Unite (ONU) privind recurgerea la forță și la utilizarea armelor de foc de către agenții însărcinați cu asigurarea respectării legii**; **Codul de conduită al ONU pentru reprezentanții autorităților de aplicare a legii**

3.

ACORDAȚI ATENȚIE RISCURILOR LEGATE DE DREPTURILE FUNDAMENTALE ÎN CADRUL COOPERĂRII CU ȚĂRILE TERȚE ÎNVECINATE

+ 3.1.

Aveți în vedere faptul că există limitări stricte privind partajarea datelor cu caracter personal cu țări terțe.

Înainte de a le partaja, verificați dacă respectați pe deplin legislația UE și cerințele privind protecția refugiaților, astfel cum sunt prezentate în politica aplicabilă privind protecția datelor.

+ 3.2.

Informați-vă

despre modul în care autoritățile țărilor terțe învecinate tratează persoanele pe care le intercepțiază în apropierea frontierei externe a UE.

+ 3.3.

Dacă aveți responsabilitatea de a comunica informații operaționale țărilor terțe învecinate,

înainte de a le solicita să intercepțeze persoanele care se apropie de frontiera externă a UE în afara unui punct de trecere a frontierei, asigurați-vă că, după interceptare, persoanele respective nu vor fi supuse relexelor tratamente, persecuțiilor sau altor forme de vătămare gravă.

+ 3.4.

Dacă granița este împrejmuită,

indicați-le resortisanților țărilor terțe care ajung la gard și doresc să solicite azil cum pot ajunge într-un loc unde pot solicita în mod fizic azil în siguranță. Luați în considerare și utilizarea semnelor scrise.

— Surse juridice relevante:
Carta, articolele 4 și 18;
Codul Frontierelor Schengen,
coroborarea articolelor 3, 4 și 13; CEDO, N.T. și N.D. împotriva Spaniei, 13 februarie 2020



4.

IDENTIFICAȚI SOLICITANȚII DE AZIL ȘI PROTEJAȚI-I ÎMPOTRIVA RETURNĂRII (REFOULEMENT)

+ 4.1.

Tratați orice exprimare a fricii manifestată de către un resortisant al unei țări terțe sau riscul ca acesta să sufere un prejudiciu grav sau o persecuție

în cazul în care este returnat ca pe o dorință de a solicita protecție internațională.

+ 4.2.

Reamintiți-vă că oricine poate avea nevoie de protecție internațională, indiferent de naționalitate, vârstă sau înfățișare.

Nu este sarcina dumneavoastră să decideți dacă resortisantul unei țări terțe are sau nu are nevoie de azil.

+ 4.3.

Căutați în mod proactiv indicii conform cărora un resortisant al unei țări terțe ar putea dori să solicite azil,

astfel cum sunt descrise în instrumentele practice pentru funcționarii de prim contact privind „**Accesul la procedura de azil**” elaborate în comun de către Biroul European de Sprijin pentru Azil și Frontex. Fiți atent la identitatea persoanei, la ceea ce spune persoana, dar și la ceea ce observați. Luați cu dumneavoastră ediția de buzunar a instrumentului.



+ 4.4.

După ce aflați că un resortisant al unei țări terțe dorește să solicite protecție internațională, furnizați-i informații despre modul în care poate solicita azil

într-o limbă pe care o înțelege sau se poate presupune în mod rezonabil că o înțelege. Utilizați pictograme, în special pentru copii.

+ 4.5.

În cazul în care un resortisant al unei țări terțe își exprimă dorința de a solicita azil,

îndrumați-l pe solicitant către autoritățile responsabile cu înregistrarea sau, dacă acest lucru ține de responsabilitatea dumneavoastră, înregistrați cererea cu respectarea deplină a confidențialității.

+ 4.6.

Nu îi returnați pe resortisanții țărilor terțe care și-au exprimat dorința de a solicita azil.

Identificați orice nevoie specială și trimiteți persoana către cei care oferă sprijin.

— *Surse juridice relevante: Carta, articolele 18 și 19; Convenția de la Geneva din 1951 privind statutul refugiaților; Codul Frontierelor Schengen, articolele 3 și 4; Directiva privind procedurile de azil, articolele 6 și 8; Directiva privind condițiile pentru protecția internațională, articolul 2 literele (d) și (f); Manualul Schengen, partea 2 – punctele 12.1 și 12.2 (solicitanții de azil), CEDO, M.A. și alții împotriva Lituaniei, 11 decembrie 2018*

5.

PROTEJAȚI-LE PE VICTIMELE CRIMINALITĂȚII

+ 5.1.

Aveți în vedere indicatorii de risc

privind traficul de persoane și actualizați-vă în mod regulat cunoștințele.

+ 5.2.

În cazul în care există indicii de trafic de persoane umane, luați măsuri imediate pentru a le proteja pe presupusele victime

și separați-le de presupusul traficant. Aveți în vedere faptul că și victimele traficului pot solicita azil.

+ 5.3.

Îndrumați-le pe presupusele victime ale traficului de persoane către servicii de asistență și sprijin.

Asistența și sprijinul nu trebuie să fie condiționate de disponibilitatea victimei de a coopera cu sistemul de justiție.

+ 5.4.

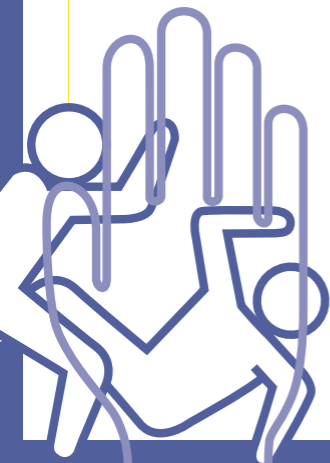
Fiți atenți la victimele altor infracțiuni violente, inclusiv ale violenței de gen.

Furnizați asistență și sprijin victimelor, în cooperare cu organizațiile de sprijin relevante.

+ 5.5.

Păstrați orice dovadă a infracțiunii.

— Surse juridice relevante: *Carta, articolul 5; Codul Frontierelor Schengen, considerentul 6 și articolul 16; Regulamentul privind Poliția de frontieră și garda de coastă la nivel european, articolul 3 alineatul (1) litera (a) și articolul 3 alineatul (2); Directiva privind prevenirea și combaterea traficului de persoane, articolul 11; Convenția de la Istanbul a Consiliului European, capitolele IV și VII; Protocolul ONU împotriva traficului ilegal de migranți*



6.

PROTEJAȚI COPIII EXPUȘI RISCULUI DE ABUZURI SAU DE VIOLENȚĂ

+ 6.1.

Familiarizați-vă cu cerințele aplicabile în cazul copiilor care ies din țară sau care intră în țară

(de exemplu, permisiunea părinților sau o declarație sub jurământ), precum și cu conceptele de bază privind protecția copilului.

+ 6.2.

Informați-i pe copii cu privire la drepturile lor și la procedurile care li se aplică într-o manieră adecvată pentru copii.

Acordați prioritate interesului superior al copilului.

+ 6.3.

Utilizați orientările din Manualul VEGA al Frontex

pentru a-i identifica și a-i proteja pe copiii expuși riscului.

+ 6.4.

Verificați dacă persoanele care însoțesc un copil au asupra lor documentele care atestă că acesta se află în îngrijirea lor,

în special în cazul în care copilul este însoțit de un singur adult și există motive serioase pentru a suspecta că copilul ar fi putut fi sustras ilegal de la părinte/părinți. Observați și raportați orice comportament neobișnuit al copilului sau al adultului/adulților care îl însoțește/insoțesc, inclusiv eventuale semne fizice sau emoționale.



+ 6.5.

La reținerea resortisanților țărilor terțe care trec sau încearcă să treacă frontiera în mod ilegal, nu separați familiile,

cu excepția cazului în care acest lucru este strict necesar și proporțional pentru a-i proteja pe membrii familiei sau în care este necesar într-o situație specifică în scopul urmăririi penale.

+ 6.6.

Observați și identificați în mod activ orice copil care călătorește singur.

Verificați Sistemul de Informații Schengen (SIS) pentru a vedea dacă copilul este raportat ca fiind dispărut.

+ 6.7.

Dacă, după verificările în linia a doua, încă există îndoieli cu privire la bunăstarea unui copil însoțit sau neînsoțit,

contactați autoritatea responsabilă de tutela și/ sau de protecția copilului și trimiteți copilul la aceasta.

— Surse juridice relevante: *Carta, articolul 24; Codul Frontierelor Schengen, considerentul 36 și articolul 4 (clauza generală de salvagardare a drepturilor fundamentale), articolul 20 alineatul (1) și anexa VII, punctele 6.2 și 6.5 (norme speciale privind copiii); Regulamentul privind Poliția de frontieră și garda de coastă la nivel european, articolul 3 alineatul (1) litera (a); Manualul Schengen, partea 2 – 5.6.3 (controlul la frontiere asupra copiilor)*

7.

RESPECTAȚI CERINȚELE PROCEDURALE ȘI GARANȚIILE

+ 7.1.

Informați-i pe toți călătorii trimiși pentru o verificare în linia a doua, precum și persoanele oprite în cadrul activității de supraveghere a frontierelor, despre natura controlului într-un mod profesionist, prietenos și politic.

Faceți acest lucru într-o limbă pe care o înțeleg sau despre care se poate presupune în mod rezonabil că o înțeleg. În cazul în care se efectuează verificări în linia a doua, informați persoana cu privire la numele sau numărul matricol al polițiștilor de frontieră.

+ 7.2.

Asigurați-vă că controalele la frontiere nu împiedică persoanele care beneficiază de dreptul la liberă circulație prevăzut de Uniune

să se întoarcă în țara de cetățenie sau de reședință.

+ 7.3.

Atunci când refuzați intrarea la punctele de trecere a frontierei,

adoptați o decizie scrisă motivată utilizând formularul standard Schengen, în care să precizați în mod clar motivele de fapt și de drept ale refuzului.

+ 7.4.

Asigurați-vă că resortisantul țării terțe căruia i se refuză intrarea confirmă primirea formularului,

în special prin semnarea acestuia. Citiți cu atenție orice observație adăugată de persoana respectivă în formular și, după caz, luați măsuri în acest sens.

+ 7.5.

Înmânați o copie a formularului standard completat persoanei în cauză

și asigurați-vă că înțelege conținutul acestuia. Recurgeți la un interpret calificat dacă este necesar. Clarificați orice nelămuriri pe care le poate avea persoana respectivă.

+ 7.6.

Informați-i pe toți resortisanții țărilor terțe cărora li se refuză intrarea cu privire la procedurile de recurs.

Faceți acest lucru atât verbal, cât și în scris, prin intermediul formularului standard.

+ 7.7.

Dați-le o listă scrisă a punctelor de contact care le pot furniza informații cu privire la profesioniștii care oferă asistență juridică.

Afișați o astfel de listă la punctele de trecere a frontierei în locuri vizibile.

+ 7.8.

În cazul în care în urma recursului se concluzionează că refuzul intrării a fost nefondat, corectați ștampila de intrare anulată

și efectuați toate celelalte anulări și corecturi necesare.

+ 7.9.

Înregistrați fiecare refuz de intrare într-un registru, inclusiv motivele pentru care a fost refuzată intrarea.

+ 7.10.

Atunci când, în activitatea de supraveghere a frontierei, opriți persoane fără forme legale și le solicitați să explice motivele pentru care se află în zona de frontieră,

comunicați cu acestea într-o limbă pe care se presupune că o înțeleg. În cazul unor bariere de comunicare, recurgeți la serviciile unui interpret calificat.

+ 7.11.

Dacă sunt necesare măsuri suplimentare după reținerea unei persoane în cadrul activității de supraveghere a frontierei,

aduceți persoana respectivă la cea mai apropiată secție a poliției de frontieră și realizați un interviu individualizat într-o limbă pe care se presupune că persoana respectivă o înțelege. Recurgeți la un interpret calificat dacă este necesar.

+ 7.12.

Oferiți-le resortisanților țărilor terțe reținuți după trecerea culoarului verde oportunități suficiente

de a prezenta argumente împotriva expulzării lor și analizați circumstanțele individuale ale acestora. Informați-i despre dreptul lor de a introduce o cale de atac împotriva oricărei decizii luate.

— Surse juridice relevante:

Carta, articolul 41; **Codul Frontierelor Schengen**, considerentul 7, articolele 4, 13 și 14 și anexa V partea A (refuzul intrării) și partea B (formularul standard); CJUE, *Air Baltic (C-575/12)*, 14 septembrie 2014; **Manualul Schengen**, partea 2 punctele 1.3 (controale la frontieră), 8.4, 8.7 (refuzul intrării) și partea 3 (supravegherea frontierelor); CEDO, *Hirsi Jamaa și alții împotriva Italiei*, 23 februarie 2012; CEDO, *N.T. și N.D. împotriva Spaniei*, 13 februarie 2020, și CEDO, *Asady și alții împotriva Slovaciei*, 25 martie 2020



8.

LUAȚI TOATE MĂSURILE DE PRECAUȚIE NECESARE PENTRU A PROTEJA DATELE CU CARACTER PERSONAL

+ 8.1.

Asigurați-vă că orice date cu caracter personal, inclusiv datele privind sănătatea și alte date sensibile,

sunt colectate și prelucrate în conformitate cu normele de protecție a datelor.

+ 8.2.

Informați-i pe toți călătorii cu privire la prelucrarea datelor lor cu caracter personal,

inclusiv la tipul de date care sunt prelucrate, în ce scop și cine va avea acces la acestea. Pentru o mai bună înțelegere, utilizați pliante sau afișe.

+ 8.3.


Când luați amprente digitale pentru Eurodac, urmați orientările

incluse în lista de verificare a FRA, astfel încât să acționați în conformitate cu drepturile fundamentale atunci când obțineți amprente digitale pentru Eurodac [**disponibilă online**].

+ 8.4.

Când luați amprente pentru Eurodac, informați persoanele în cauză în mod adecvat.

Puteți utiliza broșura FRA elaborată împreună cu Grupul de coordonare a supravegherii Eurodac [**disponibilă online**].



+ 8.5.

Informații persoanele în cauză cu privire la modul în care pot accesa și obține o copie a datelor lor cu caracter personal stocate

și la pașii necesari pentru a corecta sau a elimina informațiile inexacte sau stocate în mod ilegal.

+ 8.6.

Furnizați-le călătorilor datele de contact ale autorităților naționale competente,

inclusiv ale autorităților de protecție a datelor, pentru a le permite să își exercite drepturile.

Surse juridice relevante: *Carta, articolul 8; Regulamentul general privind protecția datelor, capitolul 3; Directiva (UE) 2016/680, capitolul 3; Regulamentul privind Sistemul de informații Schengen (SIS) în domeniul verificărilor la frontiere (UE) 2018/1861, capitolul 9; Regulamentul privind utilizarea SIS în domeniul cooperării polițienești (UE) 2018/1862, capitolul 16; Regulamentul privind Sistemul de informații privind vizele (VIS) (CE) nr. 767/2008, capitolul 6; Regulamentul privind Eurodac (UE) nr. 603/2013, articolul 29; Regulamentul de instituire a Sistemului de intrare/ieșire (EES) (UE) 2017/2226, articolele 50 și 52; Regulamentul (UE) 2018/1240 de instituire a Sistemului european de informații și de autorizare privind călătoriile (ETIAS), articolul 64; Regulamentele (UE) 2019/817 și (UE) 2019/818 privind interoperabilitatea, articolele 47 și 48; Manualul Schengen, p. 14, 16*

9.

COOPERAȚI CU ORGANISMELE DE MONITORIZARE A DREPTURILOR OMULUI ȘI CU ACTORII UMANITARI

+ 9.1.

Aveți în vedere și respectați mandatul și competențele organismelor independente de monitorizare naționale, europene și internaționale, ale agențiilor pentru protejarea drepturilor fundamentale și a refugiaților,

precum și ale altor organizații prezente la frontieră. Acordați-le acces la informații, documente și persoane în conformitate cu legea.

+ 9.2.

Actualizați-vă informațiile cu privire la toate orientările emise de aceste organisme

în legătură cu respectarea drepturilor fundamentale în activitățile de gestionare a frontierelor.

— *Surse juridice relevante:*

Regulamentul privind Poliția de frontieră și garda de coastă la nivel european, articolul 3 alineatul (1) litera (e), articolul 3 alineatul (2) și articolul 110; Directiva privind procedurile de azil, articolul 29; Convenția europeană pentru prevenirea torturii (ETS nr. 126), articolele 2 și 3

+ 9.3.

Interacționați cu acestea în mod cordial și într-un spirit de cooperare,

respectând drepturile de acces la informații, documente și persoane, astfel cum sunt prevăzute în instrumentele juridice care stabilesc mandatele individuale ale acestora.

+ 9.4.

Aveți în vedere rolul observatorilor Frontex pentru drepturile fundamentale

și sprijiniți-i în îndeplinirea sarcinilor lor.



10.

ACORDAȚI TIMP ÎNVĂȚĂRII ȘI DEZVOLTĂRII

+ 10.1.

Participați în mod regulat la cursuri de formare în domeniul drepturilor fundamentale,

inclusiv privind modul de folosire a forței, inclusiv prin exerciții practice și simulări pe teren.

+ 10.2.

Permiteți personalului aflat sub supravegherea dumneavoastră să beneficieze în mod regulat de formarea necesară,

inclusiv cu privire la primul ajutor, precum și cu privire la sănătatea și bunăstarea personalului, pentru a-și îmbunătăți în mod continuu comportamentul orientat spre servicii și spre activitatea profesională.

+ 10.3.

Învățați limbile necesare pentru îndeplinirea sarcinilor dumneavoastră

și reîmprospătați-vă cunoștințele în acest sens.


— Surse juridice relevante:

Codul Frontierelor Schengen, articolul 16 alineatul (1);

Regulamentul privind Poliția de frontieră și garda de coastă la nivel european, considerentul 51, articolul 3 alineatul (2) și articolul 62;

Directiva privind prevenirea și combaterea traficului de persoane, considerentul 25 și articolul 18 alineatul (3);

Directiva privind procedurile de azil, articolul 6 alineatul (1)



FRA – AGENȚIA PENTRU DREPTURI FUNDAMENTALE A UNIUNII EUROPENE

fra.europa.eu

 facebook.com/fundamentalrights

 twitter.com/EURightsAgency

 linkedin.com/company/eu-fundamental-rights-agency

© FRA, 2022

Luxemburg: Oficiul pentru Publicații al Uniunii Europene, 2022

Print ISBN 978-92-9461-762-0
doi:10.2811/081013
TK-01-20-460-RO-C

PDF ISBN 978-92-9461-761-3
doi:10.2811/406
TK-01-20-460-RO-N

Pictograme/Ilustrații: © iStock.com/Marvid; © iStock.com/Varijanta;
© iStock.com/da-vooda

Manuscris finalizat în 2020.



Oficiul pentru Publicații
al Uniunii Europene