

БЕЖЕНЦЫ ИЗ УКРАИНЫ

ОПЫТ ПЕРЕМЕЩЕННЫХ ЛИЦ В ЕС

УКРАИНСКИЙ ОПРОС 2022



© Агентство Европейского союза по основным правам, 2024 г.

Воспроизведение разрешается при условии указания ссылки на источник.

За разрешением на использование или воспроизведение фотографий или иных материалов, не являющихся объектами авторского права Агентства Европейского союза по основным правам, необходимо обращаться напрямую к владельцам соответствующих авторских прав.

Ни Агентство Европейского союза по основным правам, ни какое-либо иное лицо, действующее от имени Агентства, не несут ответственность за возможное использование следующей информации.

Люксембург: Бюро публикаций Европейского союза, 2024 г.

PDF ISBN 978-92-9489-270-6 doi:10.2811/74050 TK-04-23-004-RU-N

Права на фото:

Обложка: © Valery Hache/AFP via Getty Images

Страница 15: © NurPhoto via Getty Images

Страница 19: © Derek Hudson/Getty Images News

Страница 33: © Janos Kummer/Getty Images News

Страница 36: © NurPhoto via Getty Images

Страница 39: © Nicolas Tucate/AFP via Getty Images

Страница 45: © Denis Charlet/AFP via Getty Images

Страница 50: © Wojtek Radwanski/AFP via Getty Images

Страница 56: © fizkes/AdobeStock

Страница 57: © NurPhoto via Getty Images

Страница 59: © Stefano Guidi/Getty Images News

Данная публикация подготовлена на английском языке. FRA не несет ответственности за качество переводов на другие языки.

Предисловие

Появление в феврале 2022 года российских танков на территории Украины вызвало сцены, которых в Европе не наблюдалось уже несколько десятилетий.

С тех пор неспровоцированная и неоправданная военная агрессия против Украины привела к гибели людей, огромным разрушениям и невыразимым страданиям. Она также послужила началом массового перемещения людей, не виданного со времен Второй мировой войны.

Европа проявила солидарность и оказала огромную поддержку перемещенным лицам, принимая их и предоставляя столь необходимую им помощь. Европейский союз оперативно отреагировал, введя в действие Директиву ЕС о временной защите. Это позволило людям, бежавшим от конфликта, быстро обосноваться, работать, передвигаться и получать доступ к услугам на всей территории ЕС.

Но предусмотренные меры были рассчитаны на краткосрочную перспективу. На данный момент мы быстро приближаемся к состоянию долгосрочной чрезвычайной ситуации. Это требует долгосрочных решений для социально-экономической интеграции хотя бы части людей, перемещенных в результате войны.

Агентство ЕС по основным правам (FRA) провело опрос в странах Евросоюза, наиболее пострадавших от массового бегства людей из Украины, чтобы лучше изучить их опыт. В нем собраны рассказы из первых рук о том, как люди добирались из Украины в ЕС. В нем также рассказывается об их прибытии и о том, как они обосновались в ЕС.

Полученные данные — это история о том, как люди по всей Европе раскрыли свои объятия, чтобы предоставить кров и помощь. Но реальные повседневные проблемы остаются.

Основным препятствием для получения образования, работы и доступа к информации и услугам является язык. Кроме того, хотя некоторые получают финансовую поддержку от правительств принимающих стран, многие перемещенные лица с трудом сводят концы с концами, поскольку война лишила их домов и средств к существованию.

У многих из них имеются давние проблемы со здоровьем. Повсеместно встречается депрессия. Неудивительно, что многие из них были травмированы войной.

Полученные данные послужат руководством для политиков Евросоюза и национальных органов власти при разработке основанных на соблюдении прав человека решений, которые наилучшим образом отвечают проблемам перемещенных в результате конфликта лиц и принимающих их стран.

Sirpa Rautio
Директор

Содержание

Предисловие	1
Основные выводы	5
К чему этот отчет?	7
Об опросе	11
1 ПРИБЫТИЕ В ЕС — ГУМАНИТАРНАЯ ПОМОЩЬ И ПРЕДОСТАВЛЕНИЕ ИНФОРМАЦИИ	15
1.1. ОБЩАЯ ИНФОРМАЦИЯ	15
1.2. ПРИБЫТИЕ В ЕС	16
1.3. ДЕТИ, БЕЖАВШИЕ ИЗ УКРАИНЫ	17
1.4. ИНФОРМАЦИЯ О ПРАВАХ И ЛЬГОТАХ	17
1.5. ПРОДОЛЖИТЕЛЬНОСТЬ ПРЕБЫВАНИЯ В ПРИНИМАЮЩЕЙ СТРАНЕ	20
2 ПОСЕЛЕНИЕ В ЕС — ПРОЖИВАНИЕ И ПРАВОВОЙ СТАТУС	23
2.1. ОБЩАЯ ИНФОРМАЦИЯ	23
2.2. ХОДАТАЙСТВА О ПРЕДОСТАВЛЕНИИ ВРЕМЕННОЙ ЗАЩИТЫ И УБЕЖИЩА	24
2.3. ПЛАНЫ РЕСПОНДЕНТОВ НА БУДУЩЕЕ	25
3 ЖИЛЬЁ	29
3.1. ТИП РАЗМЕЩЕНИЯ	29
3.2. ОТСУТСТВИЕ УЕДИНЕНИЯ	31
3.3. ДЕТИ И ЖИЛЬЁ	33
4 ОБРАЗОВАНИЕ	35
4.1. ДОСТУП К ОБРАЗОВАНИЮ	35
4.2. ОБУЧЕНИЕ ДЕТЕЙ	37
4.3. ПОНИМАНИЕ И ЗНАНИЕ ЯЗЫКА ПРИНИМАЮЩЕЙ СТРАНЫ	38
4.4. ЯЗЫКОВЫЕ НАВЫКИ ДЕТЕЙ	38
5 ТРУДОУСТРОЙСТВО	41
5.1. ДОСТУП К ПЛАТНОЙ РАБОТЕ	41
5.2. БАРЬЕРЫ В ПОИСКЕ ОПЛАЧИВАЕМОЙ РАБОТЫ	43
5.3. УСЛОВИЯ ТРУДА	44
6 ДОХОД И ПРАВО НА ПОЛУЧЕНИЕ СОЦИАЛЬНЫХ ПОСОБИЙ	47
6.1. ИСТОЧНИКИ ДОХОДОВ ДОМАШНИХ ХОЗЯЙСТВ	47
6.2. СВЕДЕНИЕ КОНЦОВ С КОНЦАМИ	48
6.3. ПОМОЩЬ В ПРИНИМАЮЩЕЙ СТРАНЕ	49
6.4. НЕСПРАВЕДЛИВОЕ ОТНОШЕНИЕ	50
6.5. НЕСПРАВЕДЛИВОЕ ОБРАЩЕНИЕ С ДЕТЬМИ ИЗ-ЗА ТОГО, ЧТО ОНИ УКРАИНЦЫ	51
7 ЗДОРОВЬЕ	53
7.1. ДОСТУП К ЗДРАВООХРАНЕНИЮ	53
7.2. ЭМОЦИОНАЛЬНОЕ БЛАГОПОЛУЧИЕ	55
7.3. ЗДОРОВЬЕ И БЛАГОПОЛУЧИЕ ДЕТЕЙ	56
8 ПЕРЕЖИТОЕ НАСИЛИЕ И ДОСТУП К СПЕЦИАЛИЗИРОВАННОЙ ПОДДЕРЖКЕ	59
8.1. ТРАВМАТИЧЕСКИЕ ПЕРЕЖИВАНИЯ В УКРАИНЕ	60
8.2. ТРАВМАТИЧЕСКИЕ ПЕРЕЖИВАНИЯ ДЕТЕЙ	61
8.3. ИНЦИДЕНТЫ В ЕС	61
8.4. ДЕТИ, ИСПЫТЫВАЮЩИЕ ПРОБЛЕМЫ	64
Приложение. Выборка исследования	65

РИСУНКИ И ТАБЛИЦЫ

Рисунок 1.	Государства - члены ЕС, охваченные исследованием	11
Рисунок 2.	С кем дети бежали из Украины (слева) и родители детей, оставшиеся в Украине (справа)	17
Рисунок 3.	Предоставление достаточной информации о правах и льготах на языке, понятном респондентам, в разбивке по странам (%)	18
Рисунок 4.	Продолжительность пребывания респондентов в принимающей стране в месяцах с разбивкой по полу (%)	20
Рисунок 5.	Доля респондентов, обратившихся с ходатайством о временной защите и убежища в принимающих странах, по странам (%)	24
Рисунок 6.	Результаты рассмотрения ходатайств респондентов о предоставлении убежища	25
Рисунок 7.	Долгосрочные планы респондентов исследования с разбивкой по странам (%)	26
Рисунок 8.	Тип текущего жилья по странам (%)	30
Рисунок 9.	Плата респондентами за жильё там, где они в настоящее время проживают, по странам (%)	31
Рисунок 10.	Лица, проживающие с респондентами в возрасте от 18 лет и старше, по странам (%)	32
Рисунок 11.	Обучающиеся в принимающей стране респонденты, в разбивке по странам и полу (%)	36
Рисунок 12.	Респонденты, говорящие на языке принимающей страны, по странам (%)	38
Рисунок 13.	Посещаемость респондентами курсов национального языка в разбивке по странам (%)	39
Рисунок 14.	Оплачиваемая работа респондентов в разбивке по странам и полу (%)	42
Рисунок 15.	Нынешнее участие респондентов в сфере занятости и образования в возрасте 16-24 лет	43
Рисунок 16.	Причины, по которым респонденты не работают (%)	44
Рисунок 17.	Способность респондента сводить концы с концами в принимающей стране с разбивкой по странам (%)	49
Рисунок 18.	Представления респондентов о несправедливом обращении в принимающей стране, в разбивке по странам (%)	51
Рисунок 19.	Субъективная оценка респондентами своего здоровья в разбивке по странам (%)	54
Рисунок 20.	Чувства респондентов с момента прибытия в принимающую страну (%)	56
Рисунок 21.	Эмоциональные состояния детей с момента прибытия в принимающую страну, с разбивкой по возрастным группам (%)	57
Рисунок 22.	Инциденты, с которыми столкнулись респонденты в Украине после начала конфликта в феврале 2022 года, в разбивке по полу (%)	60
Рисунок 23.	Последствия инцидентов, имевших место в других местах после начала конфликта в Украине, в разбивке по полу (%)	62
Рисунок 24.	Респонденты, обратившиеся за медицинской или психологической поддержкой и получившие ее с момента прибытия в принимающую страну, по странам (%)	63
Рисунок 25.	Проблемы у детей в возрасте от 12 до 15 лет с начала конфликта в Украине (%)	64
Таблица 1.	Доля респондентов, которые вообще не осведомлены о своих правах и предоставляемых им услугах, в разбивке по странам и видам услуг (%)	19
Таблица 2.	Проблемы респондентов с их нынешним размещением, по странам (%)	31
Таблица 3.	Причины, по которым респонденты не посещают образовательное учреждение, по странам (%)	37
Таблица 4.	Характеристики оплачиваемой работы респондентов (%)	42
Таблица 5.	Доля респондентов, которые испытали эксплуатацию на рабочем месте (%)	45
Таблица 6.	Источники доходов респондентов на ежедневные расходы в принимающей стране с разбивкой по странам (%) ^{a, b}	48
Таблица 7.	Лица, оказывающие респондентам помощь в принимающей стране, в разбивке по странам (%)	50
Таблица 8.	Барьеры, препятствующие доступу респондентов к здравоохранению в принимающей стране, по странам (%)	55
Таблица 9.	Респонденты с разбивкой по возрасту и полу в разбивке по странам и общим размерам выборки	65

Основные выводы

Основные результаты исследования заключаются в следующем.

- ★ Большинство респондентов не сталкивались с трудностями при въезде в Европейский союз (ЕС) и внутри него. Большинство считают, что они получили достаточно информации о своих правах и предоставляемых им услугах в соответствии с Директивой о временной защите.
- ★ В то время как треть респондентов ходатайствовали о предоставлении убежища в принимающей стране, подавляющее большинство подали ходатайство о временной защите. Между государствами-членами существуют значительные различия в этом отношении.
- ★ Один из трех респондентов в конечном итоге хочет вернуться в Украину. Аналогичная доля предпочла бы остаться в принимающей стране. Четверть респондентов остаются в нерешительности.
- ★ Большое число перемещенных лиц въехали в ЕС. Неудивительно, что на момент проведения исследования большинство — шесть из 10 — респондентов проживали в частных жилых помещениях. Более половины из них платили за это частично или полностью. Для многих их размещение далеко не идеально. Им часто не хватает уединения и приходится делить кухню или ванную комнату с незнакомыми людьми. Многие взрослые респонденты с детьми-иждивенцами живут в жилище, где у детей нет доступа в тихую или отдельную комнату, где они могли бы учиться.
- ★ Менее половины тех, кто проходил обучение незадолго до бегства из Украины, продолжают свое образование в принимающей стране. Основной причиной этого является языковой барьер. Четыре из 10 респондентов не посещали языковые курсы в принимающей стране с момента их прибытия. Решение этой проблемы потребует предоставления перемещенным лицам более широких возможностей для посещения языковых курсов. Почти две трети детей воспользовались онлайн-образованием, предоставляемым школами или университетами Украины, либо обучались с использованием материалов и другой поддержки со стороны Украины.
- ★ Около двух третей тех, кто работал на оплачиваемой работе в Украине до 24 февраля 2022 года, нашли работу в принимающей стране. Однако на момент проведения исследования две трети респондентов трудоспособного возраста не имели оплачиваемой работы. Основными препятствиями на пути к трудоустройству являются недостаточное знание языка принимающей страны и выполнение обязанностей по уходу, особенно в отношении женщин. Особую озабоченность вызывает тот факт, что четыре из 10 респондентов столкнулись с той или иной формой эксплуатации на работе.
- ★ Финансовые вопросы вызывают озабоченность у каждого второго респондента в возрасте 16 лет и старше. Эти респонденты сообщают, что их домашнее хозяйство сталкивается с определенными или большими трудностями при сведении концов с концами в принимающей стране. Немногим более четверти взрослых респондентов могут покрывать свои основные повседневные расходы на проживание за счет своей работы. Лишь около половины взрослых респондентов говорят, что власти оказали им финансовую помощь с момента их прибытия.
- ★ Только один из трех респондентов считает, что у него хорошее или очень хорошее состояние здоровья. Каждый второй респондент сообщает о хронических заболеваниях или проблемах со здоровьем. Половина респондентов в возрасте от 16 лет сталкивалась с проблемами при доступе к медицинскому обслуживанию из-за языковых трудностей или из-за того, что они не знали, куда пойти или с кем связаться.

- ★ Каждый второй респондент заявил, что с момента прибытия в принимающую страну он часто или всегда чувствовал себя подавленным и угнетенным. Однако около двух третей опрошенных чувствуют оптимизм в отношении будущего. Каждый третий чувствует себя частью общества в принимающей стране.
- ★ Это оптимистичные данные, несмотря на высокую долю респондентов, испытавших травматический опыт в Украине или ЕС. Только треть респондентов обращались за медицинской или психологической поддержкой с момента их прибытия в ЕС. Около одной четверти этой группы не получили требуемой поддержки. Тревожно то, что около половины детей младшего возраста (в возрасте 12-15 лет), которые участвовали в опросе, испытывали трудности со сном и / или концентрацией, утратили уверенность в себе или чувствовали себя уязвимыми.

К чему этот отчет?

Вторжение России в Украину 24 февраля 2022 года вызвало разрушения и страдания в масштабах, которые не наблюдались в Европе со времен Второй мировой войны. Миллионы людей, перемещенных в результате войны, попали в Европейский союз (ЕС), что вызвало волну солидарности со стороны правительств ЕС, местных органов власти, гражданского общества и многих людей.

В течение нескольких дней после начала вторжения, 4 марта 2022 года, ЕС впервые ввел в действие Директиву о временной защите¹. Все государства-члены должны обеспечить защиту лицам, перемещенным из Украины, как это предусмотрено в директиве.²

Эта директива дает право перемещенным лицам, спасающимся от войны в Украине, на законное проживание и доступ к жилью, работе, социальной помощи, образованию и здравоохранению сроком на один год. Срок временной защиты украинцев впоследствии был продлен еще на один год, до марта 2024 года.³ К декабрю 2022 года почти 4 миллионам человек, бежавших из Украины, была предоставлена временная защита в ЕС.

Связанная с АОП работа

Этот доклад дополняет бюллетени АОП о влиянии агрессивной войны России против Украины на основные права в ЕС. Два бюллетеня, опубликованные на сегодняшний день, основаны на исследованиях, проводимых АОП на национальном уровне научно-исследовательской сетью Franet. Они обеспечивают дополнительный контекст для правовой и политической базы.

- АОП (2022), *Война в Украине — последствия для основных прав в ЕС. Бюллетень 1*, Люксембург, Бюро публикаций.
- АОП (2022), *агрессивная война России против Украины — Широкое влияние на основные права в ЕС. Бюллетень 2*, Люксембург, Бюро публикаций.

В рамках *Доклада об основных правах 2023 года* АОП опубликует в июне специальную главу, посвященную последствиям войны в Украине для ЕС.

Агентство Европейского союза по основным правам (АОП) собирало доказательства с помощью полевых миссий и из других источников, сообщая о ситуации в марте, мае и октябре 2022 года.⁴

Параллельно агентство запустило масштабный онлайн-опрос лиц, покидающих Украину. Его цель — собрать личный опыт перемещения, прибытия и пребывания в ЕС. Исследование охватывало перемещенных лиц, включая многих детей, в 10 государствах-членах ЕС, принимающих наибольшее число лиц, зарегистрированных для временной защиты (см. рис. 1).

В опросе насчитывалось 14 685 респондентов. Выводы, представленные в настоящем докладе, позволяют получить уникальное представление об опыте и чувствах этих людей, которые свидетельствуют о позитивных достижениях.

Помимо обобщения этого опыта, выводы дают представление о практических проблемах, с которыми сталкивается ЕС и его государства-члены при осуществлении Директивы о временной защите. Многие из этих проблем несут структурный характер

и, как можно ожидать, всё ещё останутся острыми, когда директива перестанет применяться в марте 2024 года.

Результаты исследования наглядно иллюстрируют проблемы, связанные с применением инструмента временной защиты к ситуации, которая может оказать долгосрочное воздействие на людей и наше общество. Мы рискуем оказаться в ситуации «постоянной чрезвычайной ситуации», применяя краткосрочные решения долгосрочных проблем.

Эти выводы указывают на настоятельную необходимость рассмотрения вопроса о том, что произойдет после прекращения действия временной защиты, предусмотренной в директиве. Поэтому необходимо начать обсуждение устойчивых долгосрочных решений, чтобы обеспечить надлежащее социально-экономическое включение перемещенных в результате войны лиц в наше общество.

Эти данные могут помочь директивным органам на уровне ЕС и на национальном уровне в разработке мер по защите перемещенных лиц и оказанию им помощи. Эти выводы помогут им определить приоритетность областей жизни для обеспечения того, чтобы предоставляемая защита была эффективной в долгосрочной перспективе.

Инициативы, которые ЕС и его государства-члены разрабатывают для содействия восстановлению Украины после войны, должны предусматривать меры, способствующие безопасному, постепенному и поступательному возвращению перемещенных лиц в Украину. Они должны предусматривать создание эффективных систем перехода и схем поддержки репатриации. Такие схемы должны охватывать (ре-)интеграцию в систему образования и рынок труда и устойчивое долгосрочное лечение посттравматического стрессового расстройства.

Концевые сноски

- ¹ Директива Совета 2001/55/ЕС от 2 июля 2001 года о минимальных стандартах предоставления временной защиты в случае массового притока перемещенных лиц и о мерах, способствующих сбалансированности усилий государств-членов по приему таких лиц и их последствиям, OJ 2001 L 212.
- ² Ссылки на соответствующее национальное законодательство см. на веб-странице АОП, посвященной **национальному законодательству, осуществляющему Директиву ЕС о временной защите в отдельных государствах — членах ЕС** (обновлена в августе 2022 года). Дания, которая не связана этой директивой, приняла национальное законодательство, которое сильно напоминает его.
- ³ См. веб-страницу Совета Европейского союза об **основных результатах заседания Совета юстиции и внутренних дел 13-14 октября 2022 года**.
- ⁴ АОП (2022), **Война в Украине — последствия для основных прав в ЕС. Бюллетень 1**, Люксембург, Бюро публикаций Европейского союза (Бюро публикаций); АОП (2022), **Агрессивная война России против Украины — широкое влияние на основные права в ЕС. Бюллетень 2**, Люксембург, Бюро публикаций.

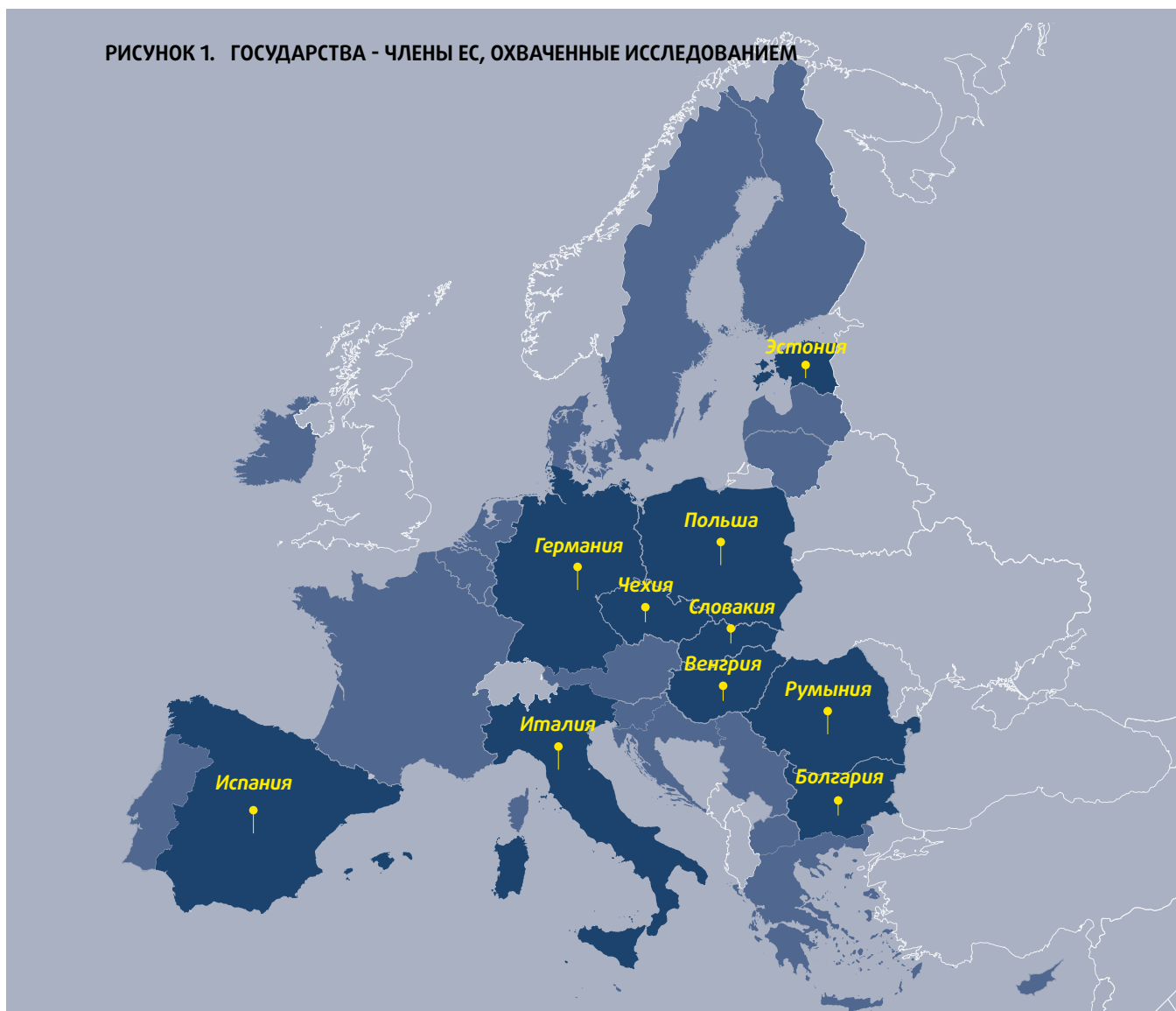
Об опросе

Это исследование проводилось открытым способом онлайн. Оно было доступно по ссылке URL или QR-коду с **22 августа 2022 года по 29 сентября 2022 года**. Полученные результаты отражают ответы людей в этот период.

Опрос проводился в 10 странах ЕС, у которых:

- есть сухопутная граница с Украиной (Венгрия, Польша, Румыния и Словакия); или
- наблюдалось наибольшее число перемещенных лиц из Украины, когда АОП выбирало страны для исследования (Болгария, Чехия, Германия, Италия и Испания); или
- насчитывалось большое число перемещенных лиц из Украины по сравнению с их общей численностью населения (Эстония).

РИСУНОК 1. ГОСУДАРСТВА - ЧЛЕНЫ ЕС, ОХВАЧЕННЫЕ ИССЛЕДОВАНИЕМ



Подходящие для участия респонденты должны были:

- быть не младше 12 лет;
- находиться в стране, выбранной для исследования (даже если на тот момент только проезжали через неё);
- быть гражданами или резидентами Украины, включая граждан ЕС или третьих стран, которые постоянно проживали в Украине до 24 февраля 2022 года;
- прибыть в ЕС незадолго до или после 24 февраля 2022 года.

Что касается различных групп респондентов, их относительная доля в общей выборке приведена в Приложении «Выборка для опроса».

Исследовательская сеть Агентства FRANET способствовала проведению исследования в целях обеспечения высокого уровня участия и представленности различных слоев населения. В ней использовались различные каналы для информирования потенциальных респондентов об опросе и поощрения их участия. К таким каналам относятся социальные сети и другие онлайн-овые и автономные средства (например, баннеры на веб-сайтах соответствующих организаций и плакаты в помещениях неправительственных организаций и в церквях). Офлайн-каналы использовались для набора труднодоступных групп населения (например, пожилых людей).

Открытые онлайн-опросы не претендуют на репрезентативность целевой группы населения. АОП предприняло ряд мер, с тем чтобы сделать исследование максимально репрезентативным. Например, агентство приложило немало усилий, чтобы охватить как можно больше людей, перемещенных из Украины. При этом стараясь учитывать их многообразие (с точки зрения возраста, пола, религии, сексуальной ориентации и цвета кожи), не забывая, что большинство людей, бежавших из Украины, составляют женщины и дети.

Выводы основаны на взвешенных данных, отражающих различия в оценочной численности целевой группы населения в каждой исследуемой стране, в том числе в разбивке по полу и возрасту. Оценки численности целевой группы населения основывались на статистических данных об исследованных странах.¹

Доклад включает выбранные ключевые результаты. Они показывают, что страны ЕС сделали для осуществления отдельных положений Директивы о временной защите в свете беспрецедентной ситуации и опыта людей, спасающихся от конфликта в Украине.

Вопросники побуждали респондентов добавлять личные комментарии или замечания по своему опыту в конце. Некоторые из них приводятся в настоящем докладе, чтобы проиллюстрировать результаты.

Корректировка вопросов опроса для детей

Дети в возрасте 12-17 лет получили более короткую, соответствующую их возрасту версию анкеты для взрослых, с несколькими специальными вопросами для детей. Дети в возрасте 16-17 лет получили соответствующие вопросы из анкеты для взрослых.

Дети в возрасте 12-15 лет могли принимать участие только при условии согласия родителя или законного опекуна и направления ребенку ссылки на анкету для детей. Поэтому выборка детей в возрасте от 12 до 15 лет относительно мала. Возможно, она не является полным отражением разнообразия ситуаций, с которыми сталкиваются дети, спасающиеся от войны в Украине.

В докладе указываются конкретные возрастные группы. Это дети младшего возраста (12-15 лет), дети (12-17 лет), респонденты в возрасте старше 16 лет, взрослые (18+), дети и взрослые (12+). Если возрастная группа не указана, результаты относятся ко всей выборке (ко всем старше 12 лет).

Результаты дезагрегированы по социально-демографическим характеристикам. Эти характеристики включают, например, страну проживания, пол, возраст, ограничения в повседневной деятельности и самоидентифицированный статус меньшинства (как еврей, ЛГБТИ или меньшинство с точки зрения цвета кожи, этнического происхождения или религии² в той мере, в какой это позволяют размеры выборки). В докладе освещаются заслуживающие внимания различия между группами в этом отношении.

Что касается гендерной идентификации, то респонденты могли выбирать из вариантов «как женщина», «как мужчина» или «иным образом», отвечая на вопрос о том, как они будут описывать себя. Выборка респондентов, которые выбрали «иным образом», была недостаточной для анализа.

Подавляющее большинство респондентов составляли женщины в возрасте 18-64 лет (87 %). Мужчины этого возраста составляли лишь 8 % респондентов. В выборку вошли также дети в возрасте 12-17 лет (2 %) и респонденты в возрасте 65 лет+ (3 %).

Настоящий доклад не содержит отдельных результатов в отношении несопровождаемых детей. Лишь небольшое число (8) заполнило анкету, что означает, что выводы не могут быть сделаны.

Более подробную информацию см. в разделе «исследование выборки».

Концевые сноски

- ¹ На национальном уровне статистические данные собирали подрядчики Franet. Базовые показатели выборки были рассчитаны как средневзвешенные показатели собранных целевых демографических оценок. Весовые коэффициенты были присвоены оценкам целевого населения в зависимости от того, насколько они являются актуальными, и от их предполагаемой точности.
- ² Эта категория охватывает респондентов, которые идентифицировали себя как «мусульманин», «азиатского происхождения (например, из Вьетнама, Китая, Индии)», «цыган» или «чернокожий или африканского происхождения».

1

ПРИБЫТИЕ В ЕС — ГУМАНИТАРНАЯ ПОМОЩЬ И ПРЕДОСТАВЛЕНИЕ ИНФОРМАЦИИ

- ★ Приезд в ЕС был относительно простым для большинства респондентов.
- ★ Предоставление информации о правах и услугах, предоставляемых в соответствии с Директивой о временной защите, было полностью или частично достаточным для большинства респондентов.

«Мы проехали 4 000 километров, дорога была ужасной, горы разбитой техники, огромные массовые захоронения. Было много контрольно-пропускных пунктов, установленных оккупантами. Они проверили нас и относились к нам очень неуважительно. Я была 6 месяцев беременной, и было очень тяжело и страшно, но было еще страшнее оставаться там, в подвалах под обстрелом. Мне удалось успокоиться только после прибытия в Европу. Я родила дочь и планирую остаться здесь, так как больше некуда вернуться».

(Словакия, женщина, 30 лет)

1.1. ОБЩАЯ ИНФОРМАЦИЯ

Четыре страны ЕС — Венгрия, Польша, Румыния и Словакия — имеют сухопутную границу с Украиной. Все они предоставили спасающимся от войны доступ на свои территории с самого начала вторжения.

Украинские граждане с биометрическим паспортом имеют возможность въезжать без визы в страны ЕС и другие шенгенские страны с 2017 года.¹ Они могли оставаться в них до 90 дней в течение любого периода в 180 дней. Все остальные лица, включая граждан третьих стран и лиц без гражданства, смогли въехать в страну в соответствии с *положением об исключении гуманитарного характера Шенгенского кодекса о границах (пункт 5 статьи 6)*.²



1.2. ПРИБЫТИЕ В ЕС

В ходе опроса респондентам были заданы вопросы о проблемах, с которыми они могли столкнуться при прибытии в ЕС. К таким проблемам относятся: продолжительное время ожидания на границе, плохое обращение со стороны пограничников, конфискация предметов и другие вопросы.

Более половины респондентов в возрасте старше 16 лет, которые бежали от конфликта в Украине (57 %), не испытывали никаких проблем. Наиболее распространенной проблемой респондентов было длительное время ожидания на границах (40 %).

Каких-либо заметных различий между женщинами и мужчинами не обнаружено. Однако большее количество респондентов, которые определили себя в качестве меньшинства по цвету кожи, этническому происхождению или религии, заявили, что пограничные должностные лица плохо относились к ним (11 %), чем респонденты, которые не идентифицируют себя таким образом (3 %).

Люди, бежавшие из Украины, часто разлучались со своими семьями или членами своих семей.

Мужчинам-гражданам Украины в возрасте от 18 до 60 лет запрещалось выезжать за границу, если они не удовлетворяют условиям исключения. Исключение распространяется, например, на тех, кто воспитывает трех или более детей в возрасте до 18 лет, в одиночку воспитывает ребенка или детей в возрасте до 18 лет, тех, кто уехал в другое государство для постоянного проживания и т. д.

В результате около половины опрошенных взрослых женщин, состоящих в браке, в зарегистрированном партнерстве или совместном сожительстве (54 %), заявили, что их партнеры остались в Украине. Этот показатель примерно в четыре раза ниже для взрослых респондентов-мужчин (14 %). Из всех взрослых респондентов 5 % имели ребенка в возрасте до 18 лет и 15 % имели ребенка в возрасте старше 18 лет, оставшегося в Украине.

«Мы стояли на украинской границе 13 часов на холоде, с детьми! Мы стояли всю ночь! В очереди было много людей с маленькими детьми, которые громко плакали! Были и пожилые люди... Нам некуда было спрятаться от холода... Мы должны были зажечь огонь, чтобы согреться. Я до сих пор не понимаю, почему так случилось! Мои дети и я часто вспоминаем этот ужас в феврале! Я очень благодарен польским братьям, которые встретили нас с искренностью прямо на границе. Они все поняли, с чем мы столкнулись, и сделали все, чтобы помочь! Для нас были приготовлены теплые продукты и напитки, средства личной гигиены и даже еда для собаки. Все процедуры, связанные с пересечением границы в Польше, были максимально упрощены и все сделано достаточно быстро! Нас разместили в теплых, отапливаемых автобусах, где мы могли немного согреться перед следующей поездкой во временный лагерь беженцев. Где бы мы ни появились, к нам обращались с уважением, искренностью и желанием помочь!»
(Польша, женщина, 42 года)

Правовой уголок

Шенгенский пограничный кодекс*

Статья 6(5). Условия въезда граждан третьих стран

«(с) Граждане третьих стран, которые не соответствуют одному или нескольким из условий, изложенных в пункте 1, могут получить разрешение от государства-члена ЕС на въезд на его территорию на гуманитарных основаниях, по соображениям национальных интересов или в силу международных обязательств. В тех случаях, когда заинтересованный гражданин третьей страны является предметом оповещения, упомянутого в пункте 1(d), государство-член, разрешающее ему въехать на свою территорию, информирует об этом другие государства-члены.»

Статья 7. Проведение пограничных проверок

«1. Пограничники при исполнении своих обязанностей в полной мере уважают человеческое достоинство, в частности в случаях, когда речь идет об уязвимых лицах.

[...]

2. При проведении пограничного контроля пограничники не должны подвергать лиц дискриминации по признаку пола, расового или этнического происхождения, религии или убеждений, инвалидности, возраста или сексуальной ориентации.»

*** Регламент (ЕС) 2016/399 Европейского парламента и Совета от 9 марта 2016 г. о Кодексе Союза о режиме пересечения людьми границ, OJ 2016 L 77 (Шенгенский пограничный кодекс)**

«Я хотел бы сказать большое спасибо всем людям, которые встретились нам на пути, за их помощь».
(Словакия, женщина, 27 лет)

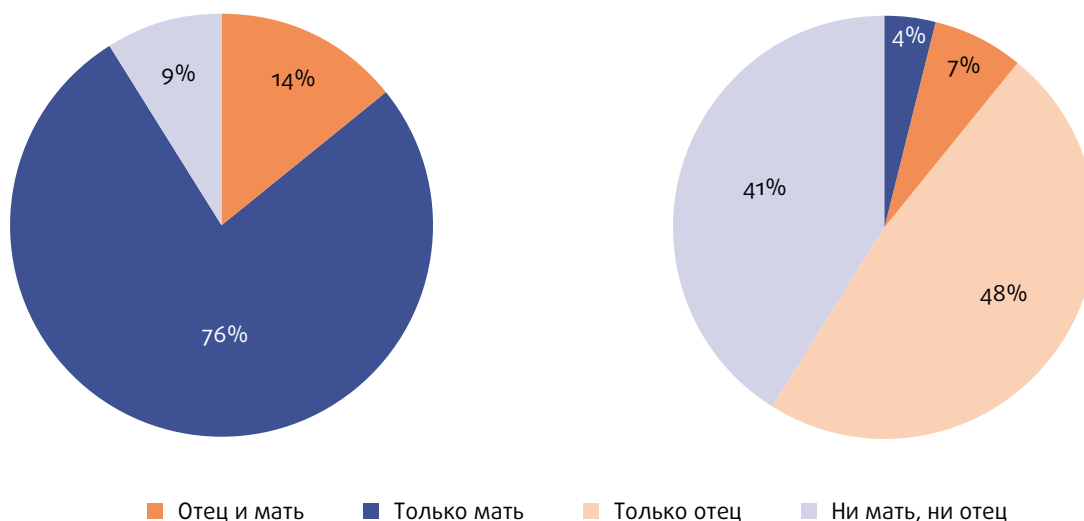
1.3. ДЕТИ, БЕЖАВШИЕ ИЗ УКРАИНЫ

Большинство детей, участвовавших в опросе, бежали из Украины только со своей матерью (76 %). Только один из семи детей (14 %) бежал вместе с обоими родителями. Почти один из 10 (9 %) бежал с людьми, не являющимися его родителями.

В ходе исследования были также заданы вопросы о других членах семьи, которые, возможно, бежали вместе с детьми и / или их родителями. Почти половина детей, участвовавших в опросе, бежали со своими братьями и сестрами (49 %). У одного из шести детей (16 процентов) с ним были бабушки и дедушки. Один из восьми детей (12 %) был с другими родственниками.

Более половины опрошенных детей отметили, что их отец все еще находится в Украине (55 %). Доля детей, чьи матери по-прежнему находятся в Украине, значительно ниже (12 %).

РИСУНОК 2. С КЕМ ДЕТИ БЕЖАЛИ ИЗ УКРАИНЫ (СЛЕВА)^{a,b,c} И РОДИТЕЛИ ДЕТЕЙ, ОСТАВШИЕСЯ В УКРАИНЕ (СПРАВА)^{a,d}



Источник: FRA, Украинский опрос 2022 г.

Примечания.

- ^a Значения приведены по всем респондентам в возрасте 12-17 лет, ЕС-10 (n = 324); взвешенные результаты.
- ^b Данный показатель не включает категорию ответов «Только отец», так как распространенность этого ответа составляет 0 %.
- ^c Вопрос звучал так: «С кем вы бежали из Украины?» (FamFlee).
- ^d Вопрос звучал так: «Из приведенного ниже списка выбери всех членов своей семьи, которые все еще остаются в Украине.» (FamLeftUA).

1.4. ИНФОРМАЦИЯ О ПРАВАХ И ЛЬГОТАХ

Национальные органы власти обязаны предоставлять правильную и доступную информацию о временной защите и связанных с ней преимуществах. Это проистекает из права на надлежащее управление, которое является общим принципом законодательства ЕС.

Правовой уголок

Директива о временной защите

Статья 9

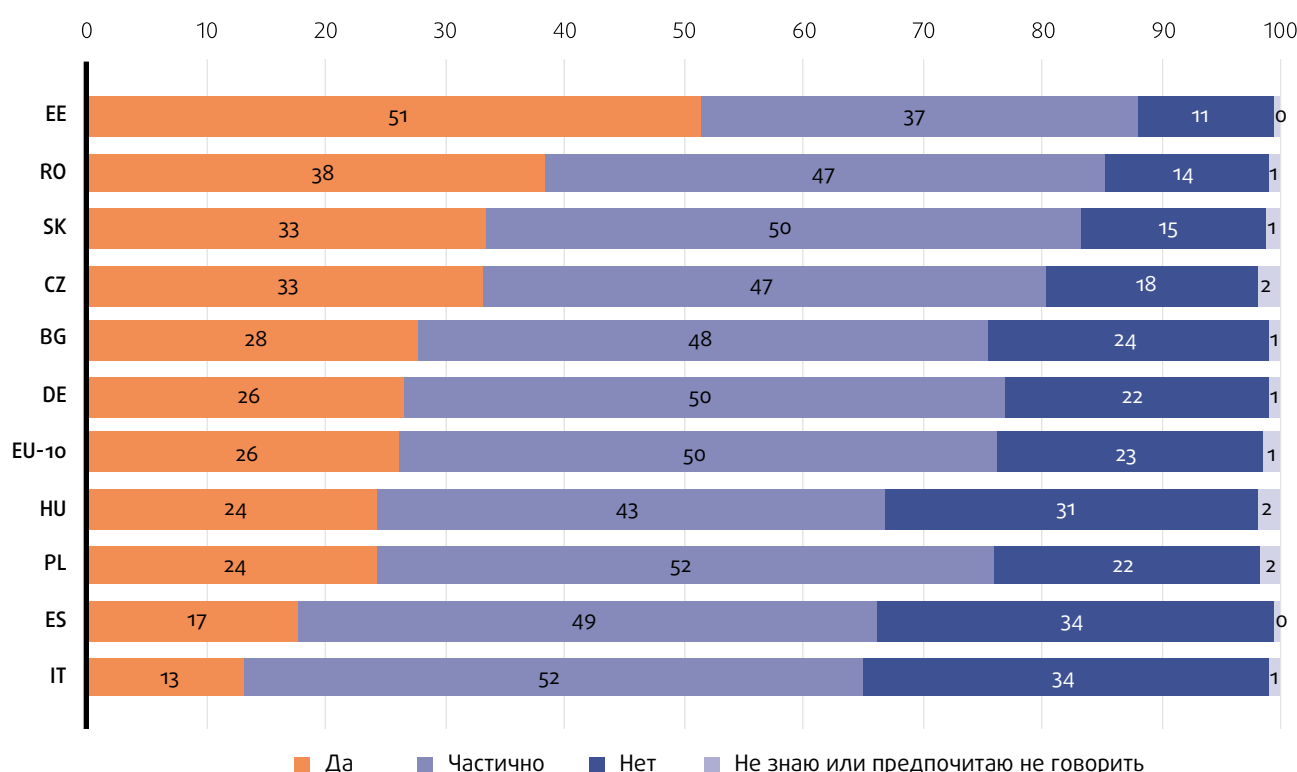
«Государства-члены ЕС обеспечивают лиц, пользующихся временной защитой, документом на понятном для них языке, в котором четко излагаются касающиеся таких лиц положения о временной защите.»

Всем взрослым респондентам был задан вопрос о полученной ими информации о правах и льготах, на которые они имеют право, на языке, который они понимают.

В среднем около одного из четырех респондентов (26 %) заявили, что они получили достаточно информации на понятном им языке. Половина респондентов (50 %) заявили, что полученная ими информация была частично достаточной. Однако почти один из четырех (23 %) респондентов заявил, что они не получили достаточной информации (рисунок 3). Эта доля была выше среди респондентов, которые определили себя в качестве меньшинства по расовому или этническому происхождению (33 %) или евреев (31 %).

«Одиночество и путаница — самая большая проблема за рубежом!!!! Я узнал всю информацию из чатов Телеграм-каналов!!! Никто мне ничего не сказал и не пригласил меня куда-нибудь, когда я подавал ходатайство. Я сам все находил. Встречи украинцев, психологическая помощь и т. д., все через социальные сети от таких беженцев, как я».
(Испания, женщина, 43 года)

РИСУНОК 3. ПРЕДОСТАВЛЕНИЕ ДОСТАТОЧНОЙ ИНФОРМАЦИИ О ПРАВАХ И ЛЬГОТАХ НА ЯЗЫКЕ, ПОНЯТНОМ РЕСПОНДЕНТАМ, В РАЗБИВКЕ ПО СТРАНАМ (%)^{а,б}



Источник: FRA, Украинский опрос 2022 г.

Всем респондентам, детям и взрослым, был задан вопрос о том, насколько хорошо они знают свои права и услуги, предоставляемые им в принимающей стране.

Респонденты в меньшей степени осведомлены об услугах психологической поддержки. Около одной трети не были осведомлены об этих услугах (33 %). Значительно меньше респондентов не были осведомлены о других услугах и правах, о которых говорилось в опросе. К их числу относятся, например, здравоохранение, жильё, образование в принимающей стране, занятость и поддержка в изучении языка принимающей страны (таблица 1).

Более половины респондентов считали, что они обладают некоторыми или большими знаниями об услугах, которые могли бы помочь в изучении языка принимающей страны (61 %), услугах по размещению (59 %), образовательных услугах в принимающей стране (58 %), услугах по трудоустройству (56 %) или медицинских услугах (55 %). Более половины детей (53 %) считали, что у них есть некоторая или много информации о занятиях на досуге, спорте и т. д.

Примечания.

- ^а Значения приведены по всем респондентам в возрасте старше 18 лет (n = 14 361); взвешенные результаты.
- ^б Вопрос звучал так: «Получили ли вы достаточно информации о правах и льготах, которые вы имеете как лицо, бегущее от войны в Украине, на понятном вам языке?» (SURPR3).

ТАБЛИЦА 1. ДОЛЯ РЕСПОНДЕНТОВ, КОТОРЫЕ ВООБЩЕ НЕ ОСВЕДОМЛЕНЫ О СВОИХ ПРАВАХ И ПРЕДОСТАВЛЯЕМЫХ ИМ УСЛУГАХ, В РАЗБИВКЕ ПО СТРАНАМ И ВИДАМ УСЛУГ (%)^{а,б,с}

Право / услуга	EU-10	BG	CZ	DE	EE	ES	HU	IT	PL	RO	SK
Психологические и другие услуги поддержки	33	38	31	41	13	43	31	44	26	19	19
Медицинское обслуживание	12	16	9	10	8	8	20	11	14	11	15
Жильё	12	9	13	8	8	17	21	23	13	2	5
Образование в принимающей стране	10	12	8	11	6	16	22	18	9	7	7
Трудоустройство	10	11	8	12	3	19	11	17	8	11	6
Поддержка в изучении языка принимающей страны	8	15	9	5	6	10	26	14	7	12	9

Источник: FRA, Украинский опрос 2022 г.

▲
Примечания.

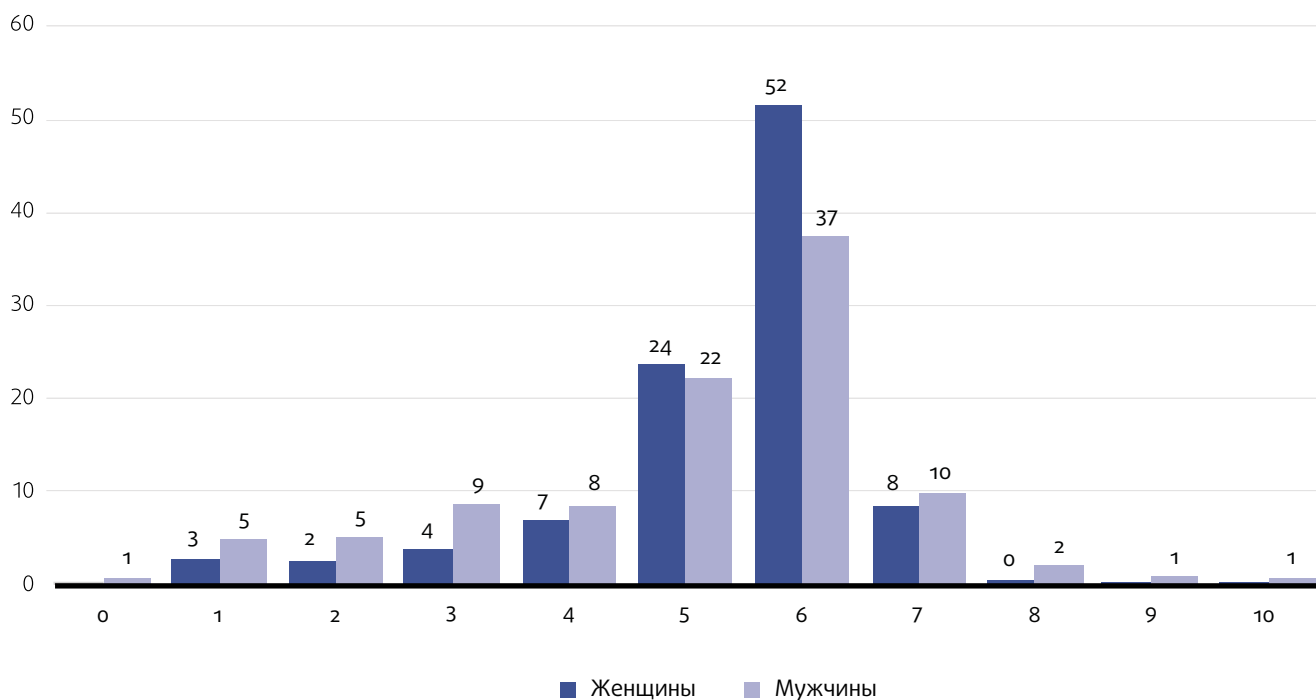
- ^а Значения приведены по всем респондентам в возрасте старше 12 лет (с верхней строки вниз: n = 14 361; n = 14 685; n = 14 685; n = 14 685; n = 14 361; n = 14 685); взвешенные результаты.
- ^б Вопрос звучал так: «Насколько хорошо вы знаете о своих правах и доступных вам в нынешней стране услугах?» (InfoRec). Вопрос имел следующие категории ответов: «Совсем не знаю», «очень мало», «немного», «много» и «не знаю». Пропорции, представленные в таблице, относятся только к категории ответов «Совсем не знаю».
- ^с Только респондентам в возрасте до 18 лет были заданы подвопросы «Образование на украинском языке в вашей текущей стране» и «Занятия на досуге (в свободное время), спорт и т. д.». Данная таблица не включает эти вопросы из-за недостаточного размера выборки на уровне стран.



1.5. ПРОДОЛЖИТЕЛЬНОСТЬ ПРЕБЫВАНИЯ В ПРИНИМАЮЩЕЙ СТРАНЕ

На момент проведения исследования большинство респондентов в возрасте старше 16 лет находились в принимающей стране в течение 5-6 месяцев. Это говорит о том, что большинство покинули Украину в первые дни конфликта (**рисунок 4**).

РИСУНОК 4. ПРОДОЛЖИТЕЛЬНОСТЬ ПРЕБЫВАНИЯ РЕСПОНДЕНТОВ В ПРИНИМАЮЩЕЙ СТРАНЕ В МЕСЯЦАХ С РАЗБИВКОЙ ПО ПОЛУ (%)^{a,b,c}



Источник: FRA, Украинский опрос 2022 г.

▲
Примечания.

- ^a Значения приведены по всем респондентам в возрасте старше 16 лет, ЕС-10 (n = 14 467); взвешенные результаты.
- ^b Вопрос звучал так: «Сколько месяцев вы находитесь в стране вашего нынешнего пребывания с начала войны в феврале 2022 года?» (EntCountry).
- ^c Учитывая период сбора данных, несколько месяцев пребывания предшествуют дате начала войны.

Концевые сноски

- ¹ Европейская Комиссия (2017), *Европейская Комиссия приветствует принятие Советом либерализации визовой политики для граждан Украины*, Заявление, ЗАЯВЛЕНИЕ/17/1270, 11 мая 2017 года.
- ² FRA (2022), *Агрессивная война России против Украины – широкое влияние на основные права в ЕС. Бюллетень 2*. Люксембург, Бюро публикаций, стр. 14.

2

ПОСЕЛЕНИЕ В ЕС — ПРОЖИВАНИЕ И ПРАВОВОЙ СТАТУС

- ★ Почти все респонденты обратились за временной защитой. Около одной трети ходатайствовали о предоставлении убежища. Эти показатели существенно различаются между государствами-членами.
- ★ Примерно один из трех респондентов хотел бы вернуться в Украину в долгосрочной перспективе. Аналогичная доля хотела бы остаться в принимающей стране. Почти один из четырех респондентов не принял решения.

«Моя семья благодарна Европейскому союзу за убежище. Мы встретили хороших людей в разных европейских странах и получили письма поддержки от наших европейских друзей. В Германии нам очень помогают. И мы видим хорошее к нам отношение».
(Германия, женщина, 43 года)

Правовой уголок

Директива о временной защите

Статья 17

«1. Лица, пользующиеся временной защитой, должны иметь возможность в любое время подать ходатайство о предоставлении убежища.»

Статья 19

«1. Государства-члены ЕС могут предусмотреть, что временная защита не действует одновременно со статусом лица, ищущего убежища, в период рассмотрения ходатайства.»

2.1. ОБЩАЯ ИНФОРМАЦИЯ

Конфликт в Украине вынудил миллионы людей покинуть свои дома и искать безопасности в других местах. По состоянию на 29 ноября 2022 года ЕС зафиксировал 4 776 606 регистраций на получение временной защиты.¹

Получатели временной защиты получают вид на жительство сроком на один год. Временная защита может быть продлена на срок до трех лет. В октябре 2022 года ЕС принял решение продлить временную защиту до марта 2024 года.²

Получившим временную защиту лицам предоставляется широкий спектр прав и льгот. К ним относятся доступ к трудоустройству, размещению или жилью, социальному обеспечению и медицинскому обслуживанию. Дети имеют доступ к образованию, а семьи имеют право на воссоединение. Получатели временной защиты также имеют доступ к банковским услугам и могут передвигаться в пределах ЕС в течение 90 дней в течение 180-дневного периода.³

В ходе опроса респондентам был задан вопрос о том, зарегистрировались ли они для получения **временной защиты** в их нынешней стране. Еще один вопрос касался того, обращались ли они с ходатайством о предоставлении **убежища** с момента их прибытия в нынешнюю страну. Респондентам также задали вопрос об их гражданстве: украинское, российское, гражданство страны ЕС, другое гражданство или без гражданства.

Почти все респонденты опроса (91 %) в возрасте 16 лет, не имеющие гражданства ЕС, заявили, что они обратились за временной защитой в принимающей стране (**рисунок 5**). Респонденты, идентифицировавшие себя в качестве меньшинства по расовому или этническому происхождению, реже обращались за временной защитой, чем те, кто себя так не идентифицировал (76 % против 92 %).

2.2. ХОДАТАЙСТВА О ПРЕДОСТАВЛЕНИИ ВРЕМЕННОЙ ЗАЩИТЫ И УБЕЖИЩА

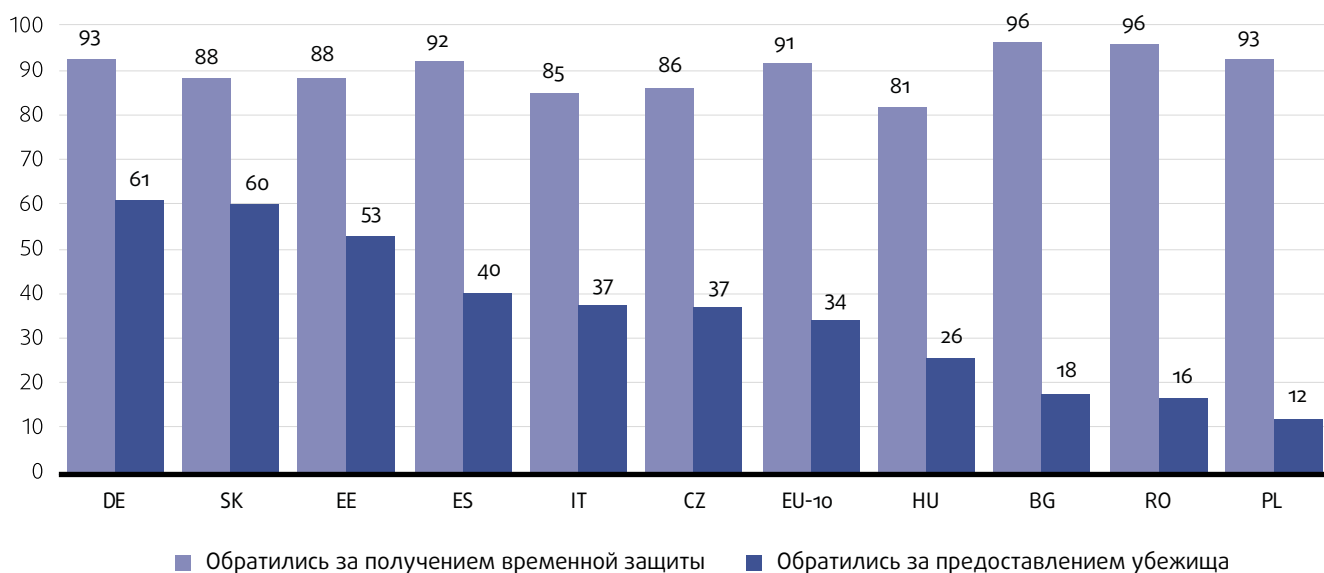
Получателям временной защиты должно быть разрешено ходатайствовать о предоставлении убежища, если они того пожелают.

Статус беженца обеспечивает весьма схожий круг прав с правами, предоставляемыми при временной защите. Главное отличие заключается в том, что не все права становятся доступны для лица с момента подачи заявления о предоставлении статуса беженца. Например, просители убежища не имеют доступа к трудоустройству во время рассмотрения их ходатайств. Временная защита и убежище также отличаются сроками их действия, возможностью свободного передвижения внутри ЕС, оценкой индивидуальных обстоятельств и административной процедурой их получения.

Если убежище не предоставляется, заявители могут пользоваться временной защитой до истечения срока защиты (статья 19 Директивы о временной защите).

Около трети респондентов (34 %) обратились с ходатайством о предоставлении убежища (рисунок 5). Доля лиц, ходатайствующих о предоставлении убежища, значительно варьируется в зависимости от исследованных стран. Она колебалась от 12 % в Польше до 61 % в Германии. Каких-либо заметных различий в отношении пола, возраста или статуса меньшинства не наблюдалось.

РИСУНОК 5. ДОЛЯ РЕСПОНДЕНТОВ, ОБРАТИВШИХСЯ С ХОДАТАЙСТВОМ О ВРЕМЕННОЙ ЗАЩИТЕ^{а,б} И УБЕЖИЩА^{с,д} В ПРИНИМАЮЩИХ СТРАНАХ, ПО СТРАНАМ (%)



Источник: FRA, Украинский опрос 2022 г.

Примечания.

^а Значения приведены по всем респондентам в возрасте старше 16 лет, которые не имеют гражданства страны (n = 14 467); взвешенные результаты.

^б Вопрос звучал так: «Обращались ли вы за получением временной защиты в стране вашего нынешнего пребывания?» (SURPR1). Респондентов в Польше спросили: «Зарегистрировались ли вы на получение PESEL / «временной защиты» в вашей текущей стране?» Этот был изменен, с тем чтобы отразить конкретную ситуацию Польши в отношении регистрации временной защиты. PESEL — универсальная электронная система регистрации населения (Powszechny Elektroniczny System Ewidencji Ludności).

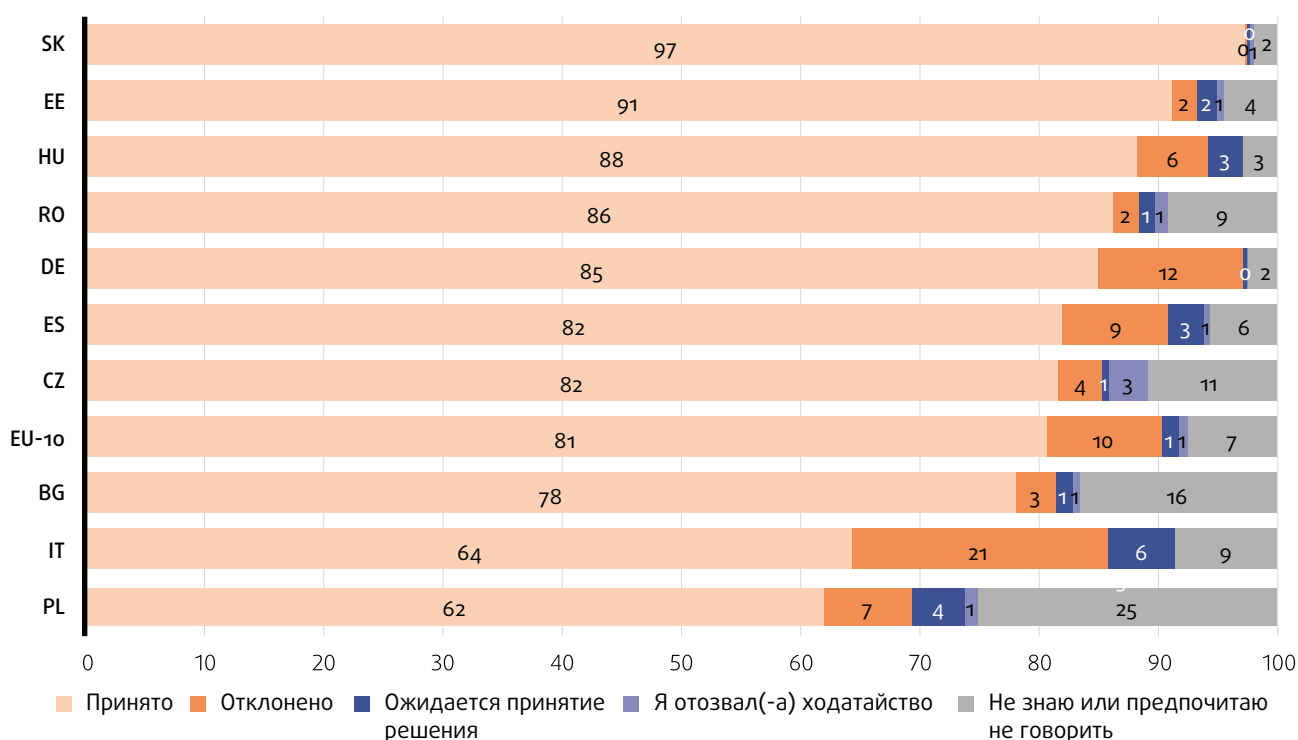
^с Значения для убежища приведены по всем респондентам в возрасте старше 18 лет (n = 14 361), взвешенные результаты.

^д Вопрос звучал так: «С момента вашего приезда в нынешнюю страну подали ли вы заявление на получение убежища?» (AsyApl).

Респондентам был также задан вопрос о результатах их ходатайства. Ходатайства о предоставлении убежища четырех из пяти (81 %) этих взрослых респондентов были приняты (рисунок 6). Один из 10 (10 %) респондентов все еще ожидает решения.

Лишь 1 % респондентов из всех опрошенных стран заявили, что их ходатайство о предоставлении убежища было отклонено. В Италии (6 %) и Польше (4 %) были самые высокие показатели отказа. Наибольшая доля респондентов, которые все еще ожидают решения (21 %), также была в Италии, за которой следовала Германия (12 %).

РИСУНОК 6. РЕЗУЛЬТАТЫ РАССМОТРЕНИЯ ХОДАТАЙСТВ РЕСПОНДЕНТОВ О ПРЕДОСТАВЛЕНИИ УБЕЖИЩА ^{a,b}



Источник: FRA, Украинский опрос 2022 г.

Примечания.

^a Значения приведены по всем респондентам в возрасте старше 18 лет, которые обратились с ходатайством о предоставлении убежища (n = 4 666); взвешенные результаты.

^b Вопрос звучал так: «Что произошло с вашим ходатайством о предоставлении убежища?» (AsyOut).

«Независимо от того, насколько мне хорошо в стране, где я нахожусь, мое сердце и душа хотят вернуться домой, настолько, что я готов вернуться, несмотря на войну и артиллерийские обстрелы. Я не думал, что эмоционально это будет так сложно, хотя местные жители многое делают, чтобы помочь нам, и это радует мою душу, но мои мысли только о доме и муже».
(Эстония, женщина, 34 года)

2.3. ПЛАНЫ РЕСПОНДЕНТОВ НА БУДУЩЕЕ

В ходе опроса респондентам в возрасте старше 16 лет было также предложено поделиться своими планами на будущее (рисунок 7). Доля тех, кто хотел бы вернуться в Украину (35 %), была аналогична доле тех, кто хотел бы остаться в принимающей стране (38 %). Почти четверть респондентов (23 %) еще не знали, что они будут делать. Около 4 % планировали переехать в другое место.

Значительно больше мужчин (45 %), чем женщин (35 %) планируют остаться в принимающей стране.

Среди респондентов, принадлежащих к этническим меньшинствам, более половины опрошенных (52%) планируют остаться в принимающей стране. Доля респондентов, не имеющих этнического происхождения, которые планируют остаться в стране, составляет 37 %. Среди тех, кто сам себя идентифицирует как ЛГБТ, 44 % планируют остаться в принимающей стране по сравнению с 37 % среди тех, кто этого не планирует.

РИСУНОК 7. ДОЛГОСРОЧНЫЕ ПЛАНЫ РЕСПОНДЕНТОВ ИССЛЕДОВАНИЯ С РАЗБИВКОЙ ПО СТРАНАМ (%)^{a,b}



Источник: FRA, Украинский опрос 2022 г.

Примечания.

- ^a Значения приведены по всем респондентам в возрасте старше 16 лет (n = 14 504); взвешенные результаты.
- ^b Вопрос звучал так: «В долгосрочной перспективе планируете ли вы остаться в стране своего нынешнего пребывания?» (FutPI).

Концевые сноски

- ¹ См. страницу [Оперативного информационного портала](#) Верховного комиссара Организации Объединенных Наций по делам беженцев [о положении беженцев из Украины](#).
- ² См. веб-страницу Совета Европейского союза об [основных результатах заседания Совета юстиции и внутренних дел 13-14 октября 2022 года](#).
- ³ FRA (2022), [Война в Украине — последствия для основных прав в ЕС](#). Бюллетень 1, Люксембург, Бюро публикаций.

3

ЖИЛЬЁ

- ★ На момент опроса почти шесть из 10 респондентов проживали в частной квартире или доме. Более половины из них полностью или частично платят за свое жильё.
- ★ Наиболее распространенными проблемами с проживанием являются отсутствие уединения и совместное пользование кухней или ванной комнатой с незнакомыми людьми.
- ★ Большинство взрослых респондентов живут с детьми-иждивенцами. Часто они находятся в жильё без тихой или отдельной комнаты для детей, где можно учиться.
- ★ Менее одного из пяти респондентов в возрасте до 18 лет жили вместе с обоими родителями в принимающей стране.

Правовой уголок

Директива о временной защите

Статья 13

«1. Государства-члены ЕС гарантируют, что лица, пользующиеся временной защитой, имеют доступ к надлежащему жилью или, по необходимости, обеспечены средствами для получения жилья.»

«Первые 5 месяцев моего пребывания были в квартире принимающей семьи. Нас было семеро в трехкомнатной квартире. Это было невероятно тяжело. У меня маленький ребенок. 2 года. Мне пришлось решать абсолютно все вопросы, связанные с бытовыми делами, вместе с моим ребенком. Будь то очередь в миграционной службе, заполнение документов, врачи, шопинг, поиск квартиры или покупка и привоз мебели. Я не могу посещать языковые курсы, потому что у меня нет никого, чтобы остаться с моим ребенком».

(Германия, женщина, 35 лет)

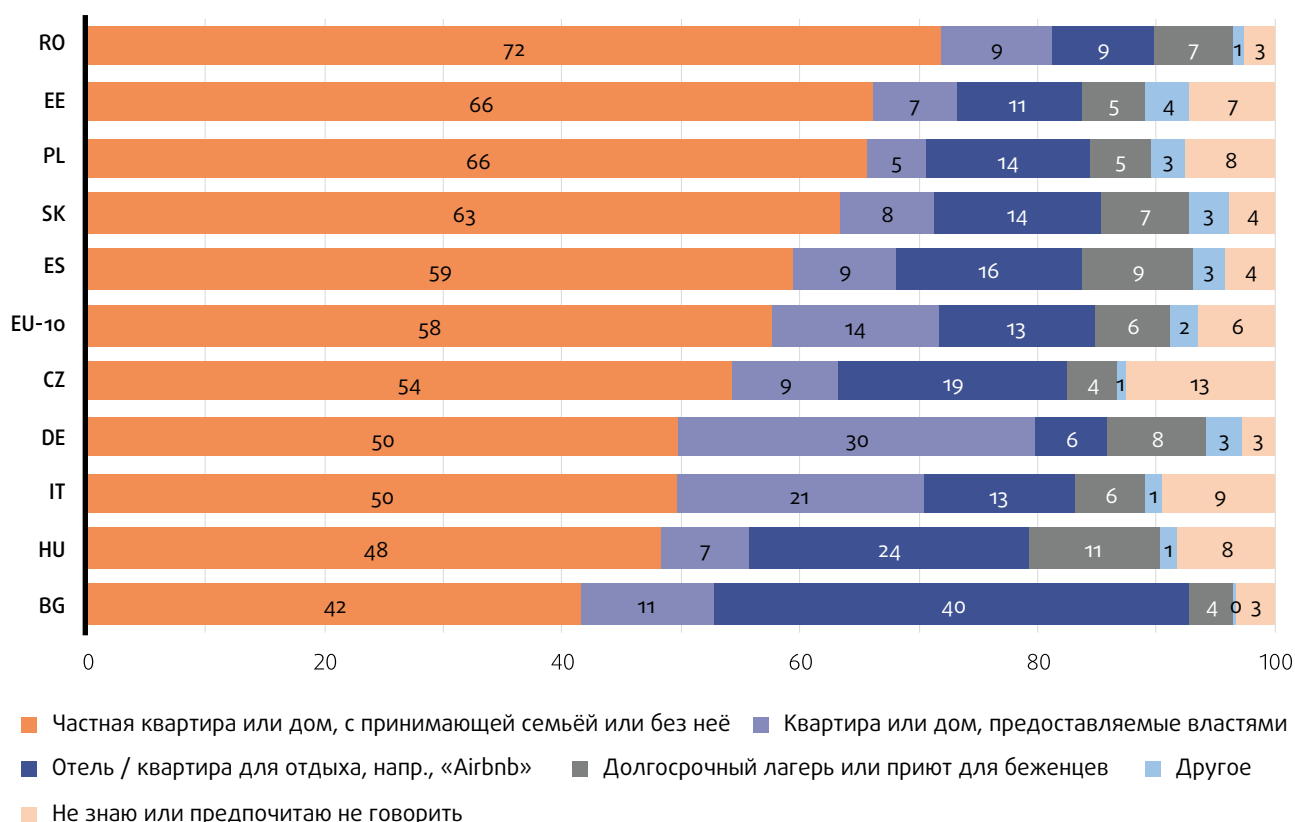
3.1. ТИП РАЗМЕЩЕНИЯ

Хартия основных прав Европейского союза (Хартия) (статья 34 (3)) защищает право на социальное жильё и помощь в размещении. Цель этого положения состоит в том, чтобы обеспечить достойное существование всем тем, кто не располагает достаточными ресурсами.

В сообщении Европейской комиссии от марта 2022 года подчеркивается необходимость включения государствами-членами более постоянных решений в свою более широкую жилищную политику. В нём отмечается наличие европейских структурных и инвестиционных фондов для поддержки общинного жилья и услуг.¹

В ходе опроса респондентов в возрасте старше 16 лет спросили, в каком типе жилья они проживают в настоящее время. В среднем более половины (58 %) находились в частных квартирах или домах (**рисунок 8**). Многие респонденты в Болгарии (40 %), Венгрии (24 %) и Чехии (18 %) проживали в гостиницах или апартаментах для отдыха. В Германии и Италии аналогичные доли респондентов проживали в жилых помещениях, предоставляемых властями (30 % и 21 % соответственно). Респонденты с детьми имели несколько больше шансов проживать в частных квартирах или домах, чем без детей (60 % против 54 %).

РИСУНОК 8. ТИП ТЕКУЩЕГО ЖИЛЬЯ ПО СТРАНАМ (%)^{а,б}



Источник: FRA, Украинский опрос 2022 г.

Респондентам был задан вопрос о том, оплачивают ли они полностью или частично аренду и / или коммунальные услуги. Лицам, пребывающим в долгосрочных лагерях беженцев или приютах или других неуставленных жилищах, этот вопрос не задавался.

В среднем одна треть респондентов (35 %) не платили арендную плату (рисунок 9). Этот показатель вырос до 49 % среди респондентов старше 65 лет. Четыре из 10 респондентов (38 %) заявили, что оплачивают полную стоимость (аренду и / или коммунальные услуги).

Наблюдаются заметные различия между странами. Большинство респондентов в Эстонии (65 %) и Польше (54 %) платили за проживание в полном объеме. Однако большинство респондентов в Румынии (65 %), Италии (58 %) и Словакии (53 %) не платили за жильё.

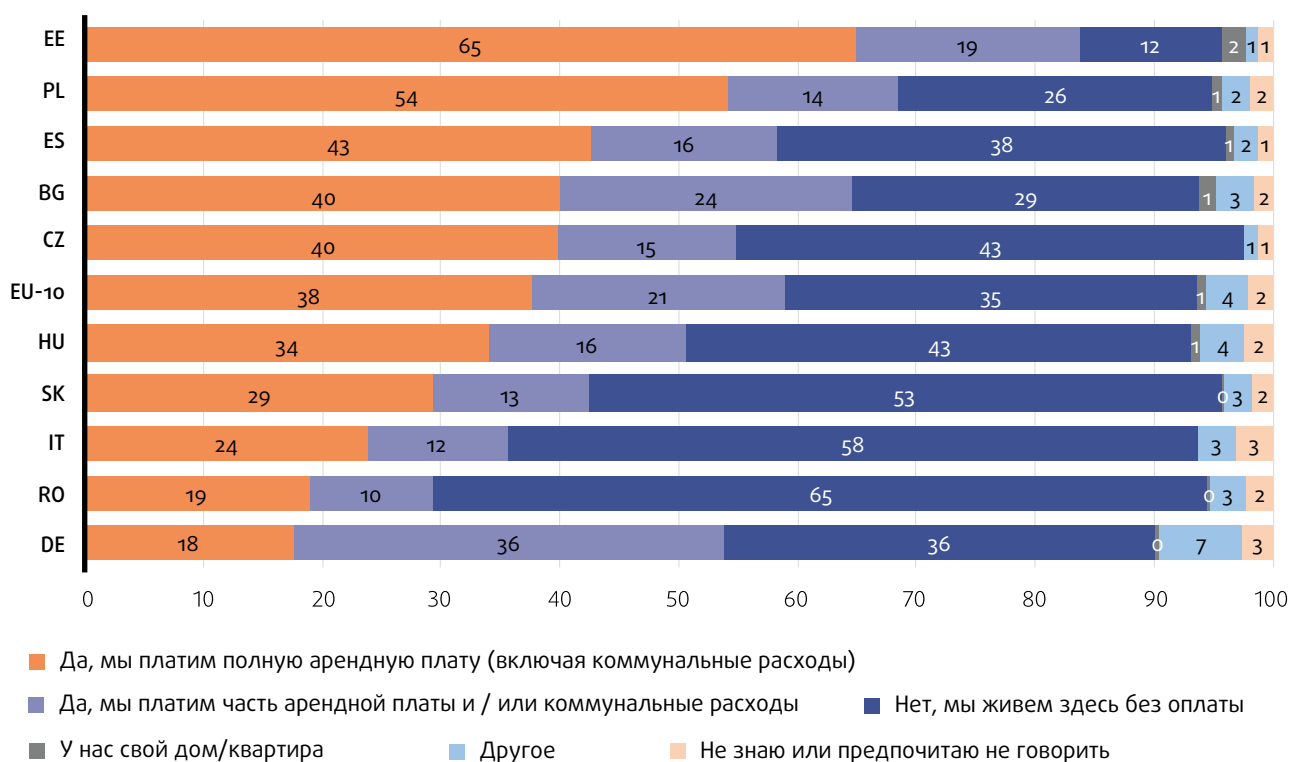
Почти один из пяти (18 %) взрослых респондентов, которых спросили об оплате, упомянули о том, что в обмен на жильё они выполняют домашнюю работу или ухаживают за детьми или пожилыми людьми. Четыре из пяти респондентов (79 %) не выполняли работы по дому и не обеспечивали ухода в обмен на жильё, в то время как 3 % не знали или предпочли не говорить.

Примечания.

- ^а Значения приведены по всем респондентам в возрасте старше 16 лет (n = 14 504); взвешенные результаты.
- ^б Вопрос звучал так: «В каком типе жилья вы сейчас размещаетесь?» (АссТур). Категория «Другое» = «Краткосрочный приют / спортивный зал / центр приема» + «Неофициальный приют (например, палатка на вокзале и т. д.)» + «Специальный дом для несопровождаемых детей».

«Что-то нужно сделать с арендодателями, чтобы сделать их более лояльными украинцам, чтобы у нас был договор на аренду квартиры без минимального срока и без залога, потому что если человек не может найти жильё без залога, то с арендой очень сложно, потому что есть минимальный срок шесть месяцев или год плюс депозит, но люди из Украины не могут планировать в состоянии войны, они не знают, когда они вернутся домой».
(Румыния, женщина, 32 года)

РИСУНОК 9. ПЛАТА РЕСПОНДЕНТАМИ ЗА ЖИЛЬЁ ТАМ, ГДЕ ОНИ В НАСТОЯЩЕЕ ВРЕМЯ ПРОЖИВАЮТ, ПО СТРАНАМ (%)^{а,б}



Источник: FRA, Украинский опрос 2022 г.

Примечания.

^а Значения приведены по всем респондентам в возрасте старше 16 лет, которые в настоящее время проживают в «частной квартире или доме», «квартире или доме, предоставленной властями», или в гостинице или квартире для отдыха (n = 12 432); взвешенные результаты.

^б Вопрос звучал так: «Вы платите за свое жильё?» (HLS02).

3.2. ОТСУТСТВИЕ УЕДИНЕНИЯ

Большинство респондентов во всех странах исследования в качестве проблем с проживанием отмечают отсутствие возможности уединиться (36 %) и совместное пользование кухней (28 %) или ванной комнатой (24 %) с незнакомыми людьми (таблица 2). Только 5 % заявили, что они не чувствуют себя в безопасности в своем жилье и 3 % не чувствовали себя в безопасности в своем районе.

ТАБЛИЦА 2. ПРОБЛЕМЫ РЕСПОНДЕНТОВ С ИХ НЫНЕШНИМ РАЗМЕЩЕНИЕМ, ПО СТРАНАМ (%)^{а,б}

Проблема	EU-10	BG	CZ	DE	EE	ES	HU	IT	PL	RO	SK
Отсутствие уединения	36	36	38	34	33	39	24	39	38	26	31
Мне приходится делить кухню с чужими людьми	28	17	33	26	18	27	24	32	29	12	27
Мне приходится делить ванную комнату / туалет с чужими людьми	24	12	27	22	17	23	22	22	26	9	19
Отсутствие тихой / отдельной комнаты для учебы детей	23	27	25	20	11	23	15	18	25	20	19
Слишком много шума	22	24	23	20	13	29	15	28	23	18	17
Я не лажу с людьми, с которыми живу в одном жилье	11	4	10	16	9	14	3	12	9	6	11
Слишком холодно, протекающая крыша, плесень или сырость	7	12	7	7	5	7	7	13	7	4	3
Я не чувствую себя безопасно в своем жилище	5	4	5	6	3	5	3	8	4	3	4
Я не чувствую себя безопасно в своем районе	3	4	4	4	4	5	3	2	3	3	3

Источник: FRA, Украинский опрос 2022 г.

Примечания.

^а Значения приведены по всем респондентам в возрасте старше 16 лет (n = 14 685); взвешенные результаты.

^б Вопрос звучал так: «Сталкиваетесь ли вы с какой-либо из следующих проблем в месте вашего нынешнего проживания?» (AccProb). Респонденты могли выбрать несколько ответов, поэтому итоговые показатели могут составить более 100 %.

Почти треть респондентов старше 65 лет в качестве проблем отметили отсутствие возможности уединиться (29 %) и необходимость совместного использования кухни (28 %) или ванной комнаты / туалета (26 %) с незнакомыми людьми. Для 26 % респондентов, которые идентифицировали себя в качестве меньшинства по расовому или этническому происхождению, проблемой было не ужиться с людьми, живущими с ними в одном жилье. Это было проблемой для 20 % опрошенных ЛГБТ. Опрошенные ЛГБТ также считали, что отсутствие возможности уединиться (47 %) и слишком много шума (33 %) являются проблемами чаще, чем респонденты, не являющиеся ЛГБТ.

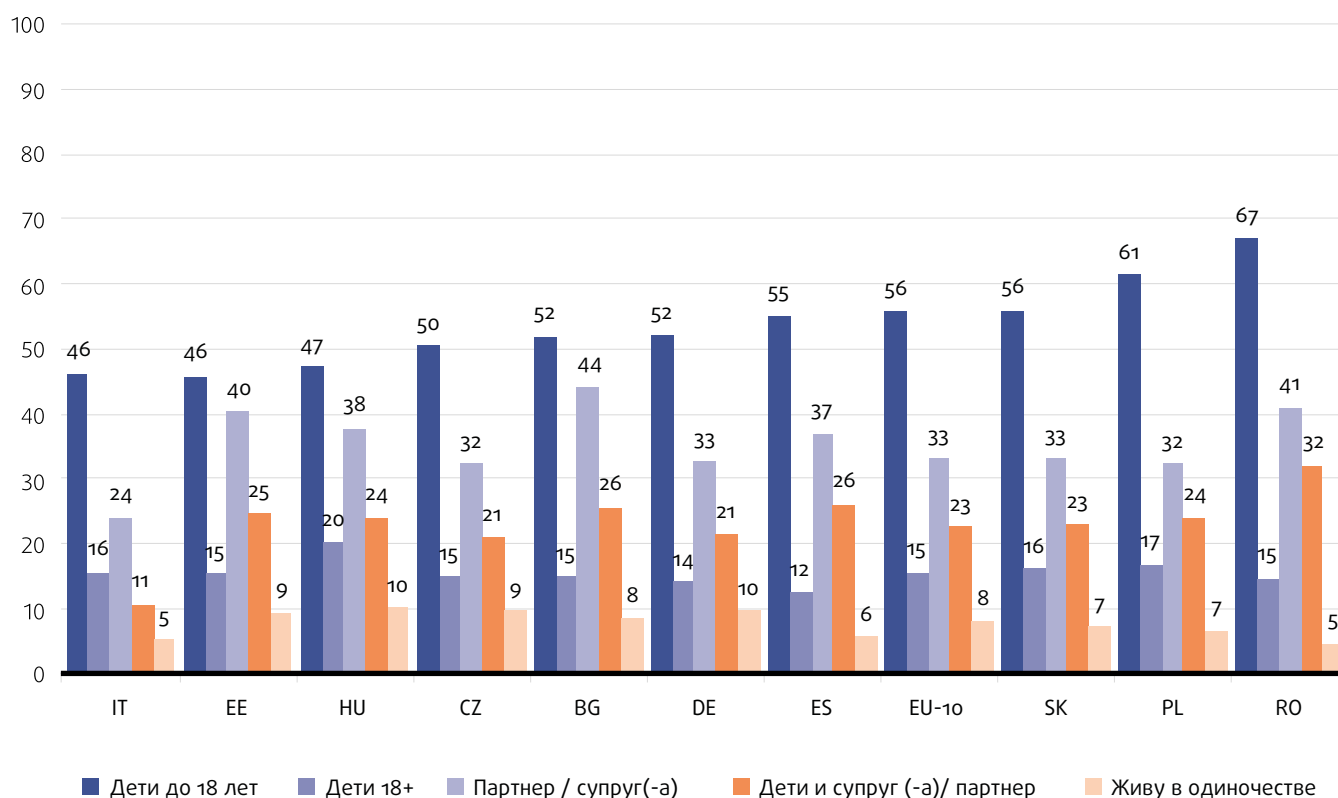
Респондентам был задан вопрос о том, с кем они разделяют жильё. Они могли выбрать несколько ответов, если не живут в одиночестве.

Две трети взрослых респондентов (66 %) проживали со своими детьми (независимо от возраста) и 56 % — с детьми в возрасте до 18 лет (рисунок 10). Треть взрослых респондентов (33 %) проживали со своим партнером / супругой. Менее четверти взрослых респондентов (23 %) жили с детьми и их партнером / супругой. Небольшая доля респондентов проживала в одиночестве (8 %).

«В Германии большие проблемы с жильём. Живу с незнакомцами, которые имеют плохие привычки. Невозможно найти жильё. В центрах беженцев повсюду много диких людей, которые пьют, курят и слушают громкую музыку. Здесь нет контроля, нет видеокамер и нет дежурных офицеров.»

(Германия, мужчина, 23 года)

РИСУНОК 10. ЛИЦА, ПРОЖИВАЮЩИЕ С РЕСПОНДЕНТАМИ В ВОЗРАСТЕ ОТ 18 ЛЕТ И СТАРШЕ, ПО СТРАНАМ (%)^{a,b}



Источник: FRA, Украинский опрос 2022 г.

Примечания:

^a Значения приведены по всем респондентам в возрасте старше 18 лет (n = 14 361); взвешенные результаты.

^b Вопрос звучал так: «Кто проживает с вами в одном жилье в стране, в которой вы находитесь?» (FatCC). Можно было выбрать несколько ответов, поэтому итоговые показатели могут составлять более 100 %. «Дети до 18 лет» = «Дети моложе 18 лет под вашей ответственностью»; «Дети старше 18 лет» = «Дети 18 лет и старше (ваши или вашего партнера)».

3.3. ДЕТИ И ЖИЛЬЁ

Подавляющее большинство детей в возрасте 12-17 лет заявили, что они живут со своими матерями (88 %); 52 % живут со своими братьями и сестрами, 21 % — со своими отцами, 19 % — с матерями и отцами, 15 % — со своими бабушками и дедушками и 12 % — с другими родственниками. Кроме того, 6 % жили с людьми, которые предложили им жильё, 4 % с законными опекунами или попечителями и 3 % с другими людьми. Ни один ребенок не сообщил, что живет один.

Дети в качестве проблемы с проживанием чаще всего упоминали невозможность уединения и отсутствие тихой или отдельной комнаты для учебы. Отсутствие уединения было проблемой для 48 % респондентов от 16 до 17 лет и 42 % — от 12 до 15 лет. Отсутствие места для учебы было проблемой для 45 % респондентов от 16 до 17 лет и 40 % — в возрасте от 12 до 15 лет.

В ходе опроса всем респондентам задавали вопрос о том, насколько они удовлетворены их нынешним жильём. Респонденты ответили по шкале от 0 до 10, где 0 означает «очень не удовлетворён», а 10 — «очень удовлетворён». Около четырех из 10 респондентов (43 %) дали оценку 8 или выше, что означает, что они были удовлетворены. В противовес этому, 6 % дали оценку 2 или ниже, что означает, что они были недовольны.



Концевая сноска

- ¹ Европейская комиссия (2022), *Принимая тех, кто бежит от войны в Украине — готовность Европы к удовлетворению потребностей*, COM(2022) 131 окончательный вариант, Брюссель, 23 марта 2022 года.

4

ОБРАЗОВАНИЕ

- ★ Менее половины респондентов, обучавшихся незадолго до выезда из Украины, продолжили свое образование в принимающей стране.
- ★ Почти две трети детей посещают онлайн-обучение в школе / университете в Украине или обучаются по материалам / при поддержке Украины.
- ★ Языковой барьер является основной причиной отказа от обучения, предлагаемого принимающей страной.
- ★ Почти четыре из 10 респондентов, которым необходимо изучать язык принимающей страны для продолжения своего образования, с момента прибытия не посещали языковые курсы.

«Большие проблемы с образованием: невозможно найти место в детском саду (это порочный круг, если мать приехала одна с ребенком, она не может пойти на работу, она должна остаться дома с ребенком), сложно со свободными местами в школах».
(Словакия, женщина, 36 лет)

Правовой уголок

Директива о временной защите

Статья 14

«1. Государства-члены предоставляют лицам, не достигшим 18-летнего возраста, доступ к системе образования на тех же условиях, что и граждане принимающего государства-члена. Государства-члены могут предусмотреть, что такой доступ должен ограничиваться государственной системой образования.

2. Государства-члены могут разрешить взрослым пользоваться временным доступом к системе общего образования.»

4.1. ДОСТУП К ОБРАЗОВАНИЮ

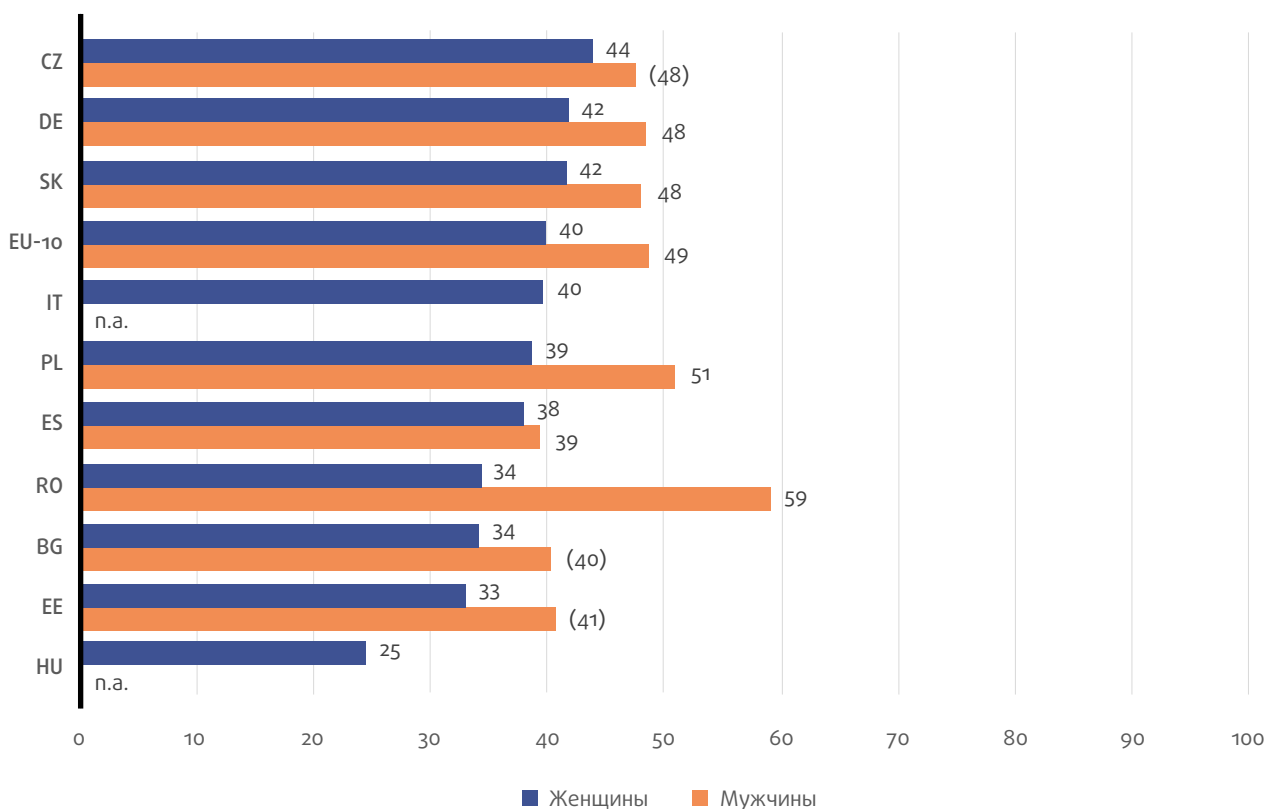
Статья 14 Хартии гарантирует право на образование. В марте 2022 года Европейская комиссия подчеркнула необходимость устранения языковых барьеров и психологических травм; предоставления родителям информации об образовательной поддержке; обеспечения доступа к внеклассным занятиям, психологической помощи и языковым занятиям; а также привлечения преподавателей, говорящих на украинском языке, для поддержки интеграции детей в систему образования.¹ Комиссия также подчеркнула, что доступ детей к образованию должен быть обеспечен как можно скорее.²

В апреле 2022 года Европейская комиссия предложила меры по облегчению признания квалификаций, полученных за рубежом.³ В июне 2022 года Комиссия собрала данные об опыте и знаниях об образовательной интеграции перемещенных детей из Украины.⁴

Респондентам задавали вопрос о том, посещали ли они образовательное учреждение непосредственно перед выездом из Украины и обучаются ли они в настоящее время. Это может быть онлайн обучение (в учреждении в Украине) или лично в принимающей стране.

В среднем почти четверть всех респондентов (23%), дети и взрослые в настоящее время обучаются (онлайн в школе в Украине или лично в школе в принимающем государстве-члене ЕС). В общей сложности 43% учащихся, обучавшихся незадолго до выезда из Украины, продолжили свое образование (рисунок 11). Показатели посещаемости различались среди женщин (в среднем 40 процентов) и мужчин (в среднем 49 процентов) во всех исследованных странах. Большинство детей в возрасте 12-15 лет (93%) и 16-17 лет (73%), обучавшихся незадолго до отъезда из Украины, посещали школу.

РИСУНОК 11. ОБУЧАЮЩИЕСЯ В ПРИНИМАЮЩЕЙ СТРАНЕ РЕСПОНДЕНТЫ, В РАЗБИВКЕ ПО СТРАНАМ И ПОЛУ (%)^{а,б,с}



Источник: FRA, Украинский опрос 2022 г.

Респондентам, которые посещали образовательное учреждение незадолго перед выездом из Украины, но не посещали образование в принимающей стране, был задан вопрос о причинах (таблица 3).

Наибольшая доля заявила, что это объясняется тем, что они закончили свое образование (74 %). Следующей наиболее популярной причиной стала неспособность говорить на языке принимающей страны (19 %), за исключением Италии. Меньшее число респондентов заявили, что им необходимо заботиться о своих детях или старших родственниках (12 %). В среднем 9 % не могли позволить себе продолжить образование. Эта проблема была особенно актуальной в Италии (12 %).

▲
Примечания.

- ^а Значения приведены по всем респондентам в возрасте старше 12 лет, которые посещали образовательное учреждение непосредственно перед выездом из Украины (n = 5 248); взвешенные результаты.
- ^б Вопрос звучал так: «Посещаете ли вы сейчас образовательное учреждение? Это может быть посещение онлайн или очно в стране вашего нынешнего пребывания. Если в настоящее время у вас летние каникулы, но вы обычно посещаете школу, выберите «да». Под образованием подразумевается посещение школы или университета, или профессиональное обучение (ученичество или профессиональное образование).» (EduCC).
- ^с Рисунок не включает значения, рассчитанные на основе менее чем 20 наблюдений в группе, в целом не представлены (обозначены как неприменимые («н.а.»)). Значения, рассчитанные на основе 20-50 наблюдений в группе, заключены в квадратные скобки.



ТАБЛИЦА 3. ПРИЧИНЫ, ПО КОТОРЫМ РЕСПОНДЕНТЫ НЕ ПОСЕЩАЮТ ОБРАЗОВАТЕЛЬНОЕ УЧРЕЖДЕНИЕ, ПО СТРАНАМ (%)^{а,б}

Причина	EU-10	BG	CZ	DE	EE	ES	HU	IT	PL	RO	SK
Я завершил(-а) свое образование / профессиональную подготовку	74	79	73	74	73	68	84	69	75	79	84
Я не знаю языка	19	15	19	27	13	23	20	10	16	13	12
Мне приходится заботиться о своих детях / пожилых родственниках	12	14	8	9	6	10	10	9	15	12	12
Я не могу себе этого позволить	9	5	12	7	4	9	15	12	9	6	6
У меня не хватает времени	8	8	10	5	4	6	12	6	11	5	10
У меня нет ноутбука или планшета, чтобы проходить обучение онлайн	8	7	4	8	4	4	7	2	10	5	5
У меня пока нет постоянного места жительства	7	8	10	8	3	9	9	2	7	1	1
Другое	6	4	10	5	9	7	3	12	4	6	5
Мои украинские сертификаты не были приняты	3	4	2	3	2	3	3	9	2	1	3
Курс / мероприятия еще не начались	3	0	6	4	7	2	0	0	1	3	4
Ученичество, стажировка или другое обучение, связанное с работой, были невозможны	2	1	4	3	2	1	3	1	2	1	2
Меня не приняли в школу / учебное заведение	1	0	0	3	0	1	0	0	1	0	5

Источник: FRA, Украинский опрос 2022 г.

▲
Примечания.

^а Значения приведены по всем респондентам в возрасте старше 12 лет, которые посещали образовательное учреждение непосредственно перед выездом из Украины, но не обучались в принимающей стране (n = 3 604); взвешенные результаты.

^б Вопрос звучал так: «Вы упомянули, что вы посещали образование в Украине, но не стали продолжать. Почему? Выберите все подходящие ответы.» (ReasNoEdu).

4.2. ОБУЧЕНИЕ ДЕТЕЙ

Показатель посещаемости школы детьми младшего возраста (12–15 лет) составляет 92 %. В целом 73 % детей в возрасте 16–17 лет, обучавшихся в Украине, посещали образовательное учреждение в принимающей стране (либо онлайн в школе в Украине, либо лично в школе в принимающем государстве-члене ЕС).

На вопрос о том, почему они не посещают школу, 40 % лиц в возрасте 12–15 лет упомянули о том, что у них нет ноутбука или планшета для прохождения онлайн-обучения (13 % лиц в возрасте 16–17 лет). Более четверти (27 %) лиц в возрасте 12–15 лет указали, что не имеют постоянного места для проживания в качестве причины (11 % лиц в возрасте 16–17 лет). Около 19 % не были приняты в школу (6 % детей в возрасте 16–17 лет) и 19 % не могли позволить себе посещать школу (11 % детей в возрасте 16–17 лет).

Детей, которые посещают школу, также спрашивали о том, как они учатся (в школе в принимающей стране, в онлайн-режиме в украинской школе или самостоятельно, или проходят обучение, связанное с работой). В целом 71 процент учащихся посещают школу или университет в принимающей стране (76 процентов – для детей младшего возраста (12–15 лет) и 64 процента – для детей в возрасте 16–17 лет. Почти две трети детей (59 %) посещают онлайн-обучение в школе в Украине или обучаются самостоятельно по материалам/при поддержке Украины. Меньше детей младшего возраста (12–15 лет) обучались онлайн, чем дети в возрасте 16–17 лет (55 % против 64 %).

Детям, посещающим школу в принимающей стране, был задан вопрос о том, преподает ли школа какие-либо предметы или учебные материалы на основном языке, на котором они говорят дома.

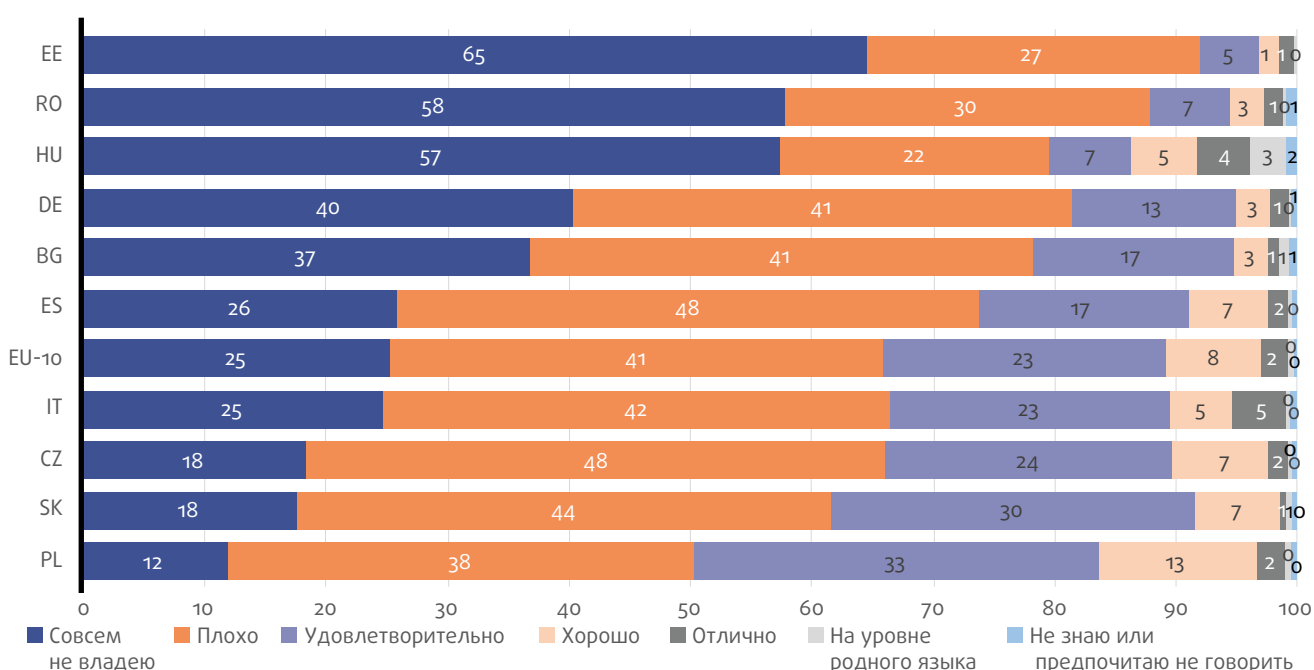
Большинству детей (71 %), которые посещают школу в принимающей стране, не преподают в школе какой-либо предмет на языке, на котором они в основном говорят дома. По крайней мере некоторые предметы преподавались на основном языке, на котором говорят дома 24 % детей. Половина из этих детей (55 %) не имеют ни одного из учебных материалов, которые они в настоящее время используют на языке, на котором они в основном говорят дома. Однако 22 % имели, по крайней мере, некоторые материалы, а 19 % имели много или все материалы на основном языке, на котором говорят дома.

4.3. ПОНИМАНИЕ И ЗНАНИЕ ЯЗЫКА ПРИНИМАЮЩЕЙ СТРАНЫ

Респондентов (старше 12 лет) спрашивали, насколько хорошо они говорят на языке принимающей страны. Во всех странах лишь 10 % респондентов хорошо говорят на языке, отлично или на уровне родного языка.

Четверть респондентов (25 %) вообще не владела языком (рисунок 12). Эта доля достигла 65 % в Эстонии, 58 % в Румынии и 57 % в Венгрии. Только 12 % в Польше и 18 % в Чехии и Словакии не владели местным языком. Эта доля возросла с возрастом и достигла 40 % среди респондентов старше 65 лет. Однако она составляла только 13 % для детей младшего возраста (12–15 лет) и 6 % для детей в возрасте 16–17 лет.

РИСУНОК 12. РЕСПОНДЕНТЫ, ГОВОРЯЩИЕ НА ЯЗЫКЕ ПРИНИМАЮЩЕЙ СТРАНЫ, ПО СТРАНАМ (%)^{а,б}



Источник: FRA, Украинский опрос 2022 г.

Респондентам, которые недостаточно хорошо говорят на языке принимающей страны, был задан вопрос о том, посещали ли они какие-либо курсы национального языка с момента их прибытия.

Почти четверть респондентов (23 %) заявили, что они посещали курсы во время исследования (рисунок 13). Эта доля была выше в Германии (37 %) и Испании (31 %). Большая доля респондентов не посещала и не планировала посещать языковые курсы (39 %). Эта цифра варьировалась между опрошенными странами: от 69 % в Венгрии и 64 % в Болгарии до 19 % в Германии.

Две трети (61 %) респондентов старше 65 лет не посещали ни одного языкового курса с момента их прибытия.

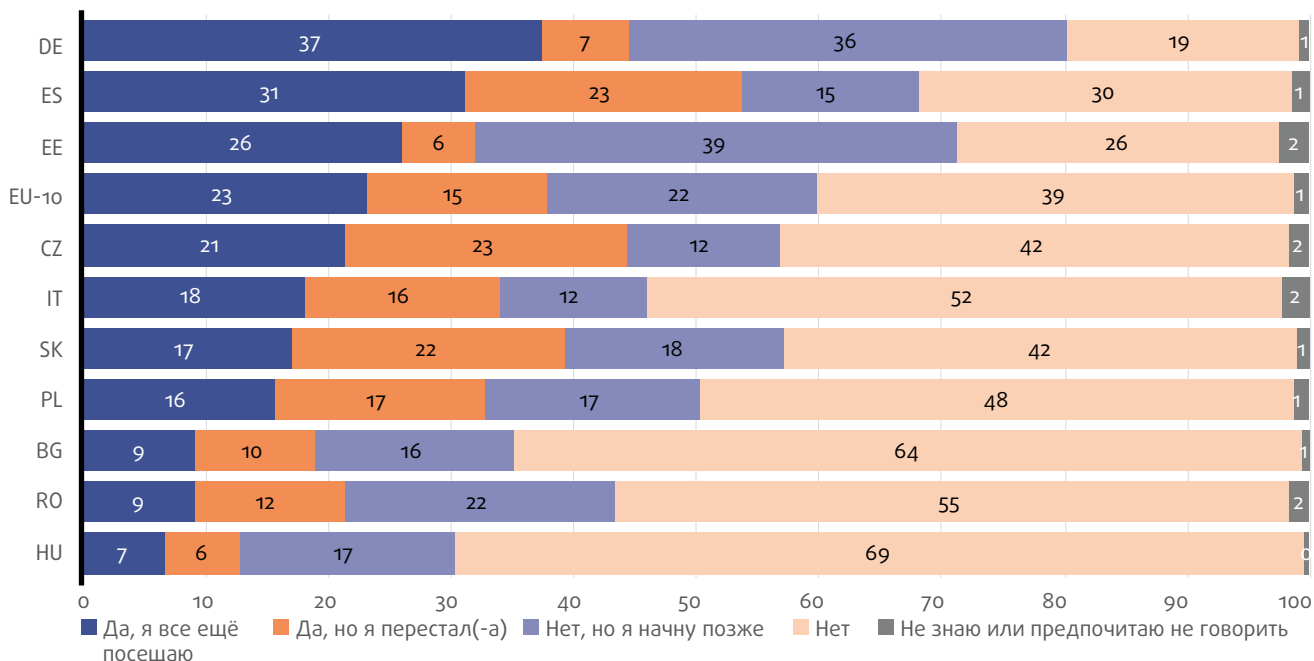
4.4. ЯЗЫКОВЫЕ НАВЫКИ ДЕТЕЙ

Более половины (57 процентов) детей, родной язык которых не является языком принимающей страны, прошли языковые курсы. Почти треть (31 %), однако, не посещали курсы во время проведения исследования, а 9 % заявили, что они планируют пройти курсы.

▲
Примечания.

- ^а Значения приведены по всем респондентам в возрасте старше 12 лет (n = 14 665); взвешенные результаты.
- ^б Вопрос звучал так: «Насколько хорошо вы разговариваете на языке страны вашего нынешнего пребывания?» (LanCC).

РИСУНОК 13. ПОСЕЩАЕМОСТЬ РЕСПОНДЕНТАМИ КУРСОВ НАЦИОНАЛЬНОГО ЯЗЫКА В РАЗБИВКЕ ПО СТРАНАМ (%)^{а,б}



Источник: FRA, Украинский опрос 2022 г.

Примечания.

^а Значения приведены по всем респондентам в возрасте старше 12 лет, которые говорят н языке своей нынешней страны на уровне ниже уровня родного языка (n = 14 504); взвешенные результаты.

^б Вопрос звучал так: «С момента вашего прибытия сюда посещали ли вы курсы национального (местного) языка?» (PВ08).

«Очень трудно быть в стране, языка которой вы не понимаете и не говорите на нем, вам не хватает информации, которую многие организации просто не предоставляют, хотя им не сложно это сделать. Во многих случаях переводчиков нет — и в решении многих вопросов это очень большая проблема. Это эмоционально сложно, потому что всё по расписанию, а когда нужно сделать телефонный звонок, проблема в том, что вы не говорите и не понимаете язык».
(Германия, женщина, 35 лет)



Концевые сноски

- ¹ г Европейская комиссия (2022), *Принимая тех, кто бежит от войны в Украине — готовность Европы к удовлетворению потребностей*, COM(2022) 131 окончательный вариант, Брюссель, 23 марта 2022 года.
- ² Европейская комиссия (2022), *Оперативное руководство по выполнению Исполнительного решения Совета 2022/382, устанавливающего наличие массового притока перемещенных лиц из Украины по смыслу Директивы 2001/55/ЕС (Статья 5) и влекущего за собой введение временной защиты*, OJ 2022 C 126.
- ³ Европейская комиссия, *Рекомендация Комиссии (ЕС) 2022/554 от 5 апреля 2022 года о признании квалификаций для лиц, спасающихся от вторжения России в Украину*, OJ 2022 L 107.
- ⁴ Европейская комиссия (2022), *Поддержка интеграции в образование перемещенных из Украины детей: Соображения, ключевые принципы и практика 2022-2023 учебного года*, рабочий документ для сотрудников Комиссии, SWD(2022) 185 окончательный вариант, Брюссель, 30 июня 2022 года.

5

ТРУДОУСТРОЙСТВО

- ★ В целом на момент проведения исследования около двух третей респондентов в возрасте от 16 лет не имели оплачиваемой работы.
- ★ Около двух третей тех, кто работал на оплачиваемой работе в Украине до 24 февраля 2022 года, нашли работу в принимающей стране.
- ★ Основными препятствиями на пути к трудоустройству для взрослых являются недостаточное знание языка принимающей страны и выполнение обязанностей по уходу. Последнее, в частности, касается женщин.
- ★ Около четырех из 10 респондентов испытали на работе эксплуатацию.

Правовой уголок

Директива о временной защите

Статья 12

«Государства-члены ЕС разрешают лицам, пользующимся временной защитой, на период, не превышающий срок действия временной защиты, заниматься наемной или самозанятой деятельностью, при условии соблюдения правил, применимых к профессии [...]»

5.1. ДОСТУП К ПЛАТНОЙ РАБОТЕ

Европейская комиссия подчеркнула, что ранняя занятость выгодна как людям, спасающимся от конфликта в Украине, так и принимающему обществу.¹ В этом контексте оперативное руководство Комиссии предлагает государствам-членам также поддерживать доступ к образованию и уходу за детьми младшего возраста на тех же условиях, которые применяются к своим гражданам и гражданам других стран ЕС.² В июне 2022 года Комиссия выпустила руководящие указания по вопросам доступа к рынку труда, профессионального образования и профессиональной подготовки, а также обучения взрослых.³

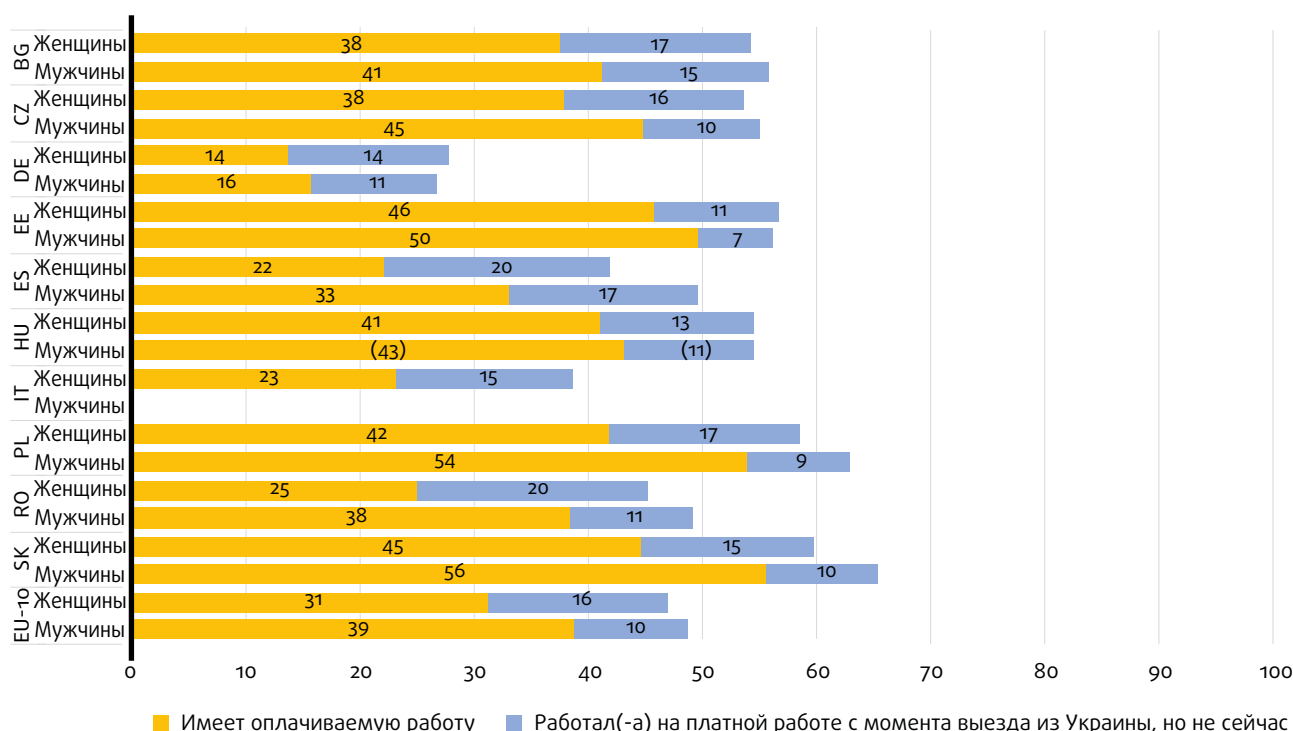
Совет также упомянул об этих преимуществах и призвал государства-члены решать проблемы занятости и навыков, включая признание квалификаций.⁴

В ходе опроса респонденты в возрасте 16 лет и старше были заняты оплачиваемой работой в принимающей стране.

В среднем 39 процентов респондентов-мужчин и 31 процент женщин были заняты на оплачиваемой работе (**рисунок 14**). Около 10 процентов мужчин и 16 процентов женщин были заняты на оплачиваемой работе с тех пор, как они покинули Украину, но на момент проведения исследования у них не было работы (август-сентябрь 2022 года). Около половины мужчин (47 процентов) и женщин (49 процентов) не работали на оплачиваемой работе с момента выезда из Украины.

Респонденты с ограничениями в повседневной деятельности были менее склонны к оплачиваемой работе (27 %), чем те, у кого таких ограничений нет (37 %).

РИСУНОК 14. ОПЛАЧИВАЕМАЯ РАБОТА РЕСПОНДЕНТОВ В РАЗБИВКЕ ПО СТРАНАМ И ПОЛУ (%)^{а,в,с,д}



Источник: FRA, Украинский опрос 2022 г.

В ходе опроса респондентам в возрасте старше 16 лет, имеющим оплачиваемую работу, было предложено подробнее рассказать о своей нынешней работе (таблица 4). Около двух третей респондентов (66 %) нашли новую работу в принимающей стране. Один из четырех (24 %) продолжил удаленно работу или бизнес, которые они имели в Украине. Около 3 % начали новый бизнес или стали самозанятыми в принимающей стране.

ТАБЛИЦА 4. ХАРАКТЕРИСТИКИ ОПЛАЧИВАЕМОЙ РАБОТЫ РЕСПОНДЕНТОВ (%)^{а,б}

Характеристика	Женщины	Мужчины
Новая работа в принимающей стране	70	58
Новое предприятие / самозанятость в принимающей стране	2	6
Продолжили работу или бизнес, который они имели в Украине (например, удаленно)	20	31
Другое	8	6
Не знаю / предпочитаю не говорить	2	2

Источник: FRA, Украинский опрос 2022 г.

Примечания.

- ^а Значения приведены по всем респондентам в возрасте старше 16 лет, имеющих оплачиваемую работу, ЕС-10 (женщины, n = 4 637; мужчины, n = 531); взвешенные результаты.
- ^с Вопрос звучал так: «Это новая работа или дело, которое вы начали в своей нынешней стране?» (WorkLoc).

Респондентам в возрасте старше 16 лет, которые работают на оплачиваемой работе в принимающей стране, был задан вопрос о том, соответствует ли их новая работа уровню их образования. Почти половина респондентов (48 %) заявили, что их нынешняя работа ниже

Примечания.

- ^а Значения приведены по всем респондентам в возрасте старше 16 лет (n = 14 291); взвешенные результаты.
- ^б Результаты, основанные на небольшом числе ответов, являются статистически менее надежными. Таким образом, значения, основанные на 20-49 невзвешенных наблюдениях в общей группе, отмечаются в скобках. Значения, основанные на менее чем 20 невзвешенных наблюдениях в группе, не отображаются.
- ^с Вопросы были «У вас в настоящее время есть оплачиваемая работа?» (WorkNow) и «Работали ли вы на оплачиваемой работе в своей нынешней стране после того, как покинули Украину?» (WorkPast).
- ^д Рисунок не включает категории «Я на оплачиваемой работе с момента выезда из Украины», «Не знаю» и «Предпочитаю не говорить».

«Я чувствую себя раздавленной и истощенной. После 20 лет работы бухгалтером, я должна работать уборщицей. Заработная плата за онлайн-работу в Украине снижена. Чтобы получить другую работу, вы должны выучить язык, и физически у вас просто нет времени, чтобы выучить его, поэтому вы продолжаете усердно работать на двух работах». (Польша, женщина, 40 лет)

Правовой уголок

Директива о временной защите

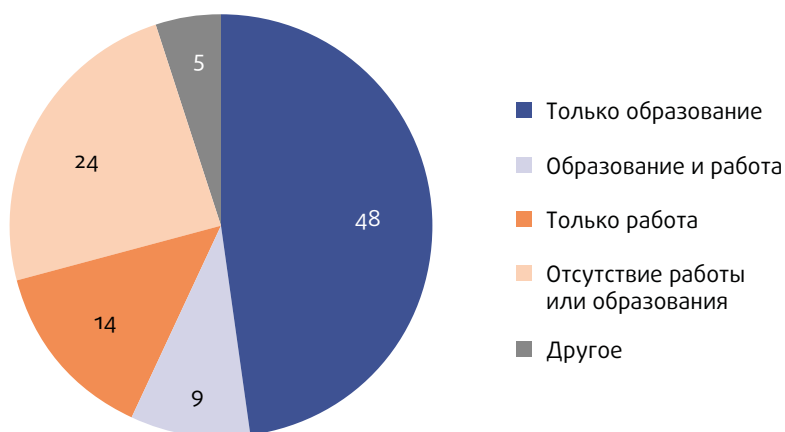
Статья 12

«Государства-члены ЕС разрешают лицам, пользующимся временной защитой, на период, не превышающий срок действия временной защиты, заниматься [...] такими видами деятельности, как получение образования для взрослых, профессиональная подготовка и практическое обучение на рабочих местах.»

их уровня образования. Это чаще бывает у женщин (51 процент), чем мужчин (39 процентов). Около трети респондентов (35 %) имели работу, соответствующую уровню их образования.

Почти четверть (24 %) респондентов в возрасте 16-24 лет не имели ни оплачиваемой работы, ни образования (рисунок 15). На момент проведения исследования около половины (48 %) занимались образованием и не работали. В целом 14 % были заняты оплачиваемой работой, а 9 % как работали на оплачиваемой работе, так и учились.

РИСУНОК 15. НЫНЕШНЕЕ УЧАСТИЕ РЕСПОНДЕНТОВ В СФЕРЕ ЗАНЯТОСТИ И ОБРАЗОВАНИЯ В ВОЗРАСТЕ 16-24 ЛЕТ^{a,b,c}



Источник: FRA, Украинский опрос 2022 г.

Примечания.

- ^a Значения приведены по всем респондентам в возрасте 16-24 лет, EU-10 (n = 1 046); взвешенные результаты.
- ^b Категория «Другое» относится к респондентам, которые выбрали «Не знаю» или «Предпочитаю не говорить» по крайней мере по одному из вопросов.
- ^c Вопросы были «Вы посещаете образовательное учреждение сейчас?» «Имеете ли вы сейчас оплачиваемую работу?» (WorkNow).

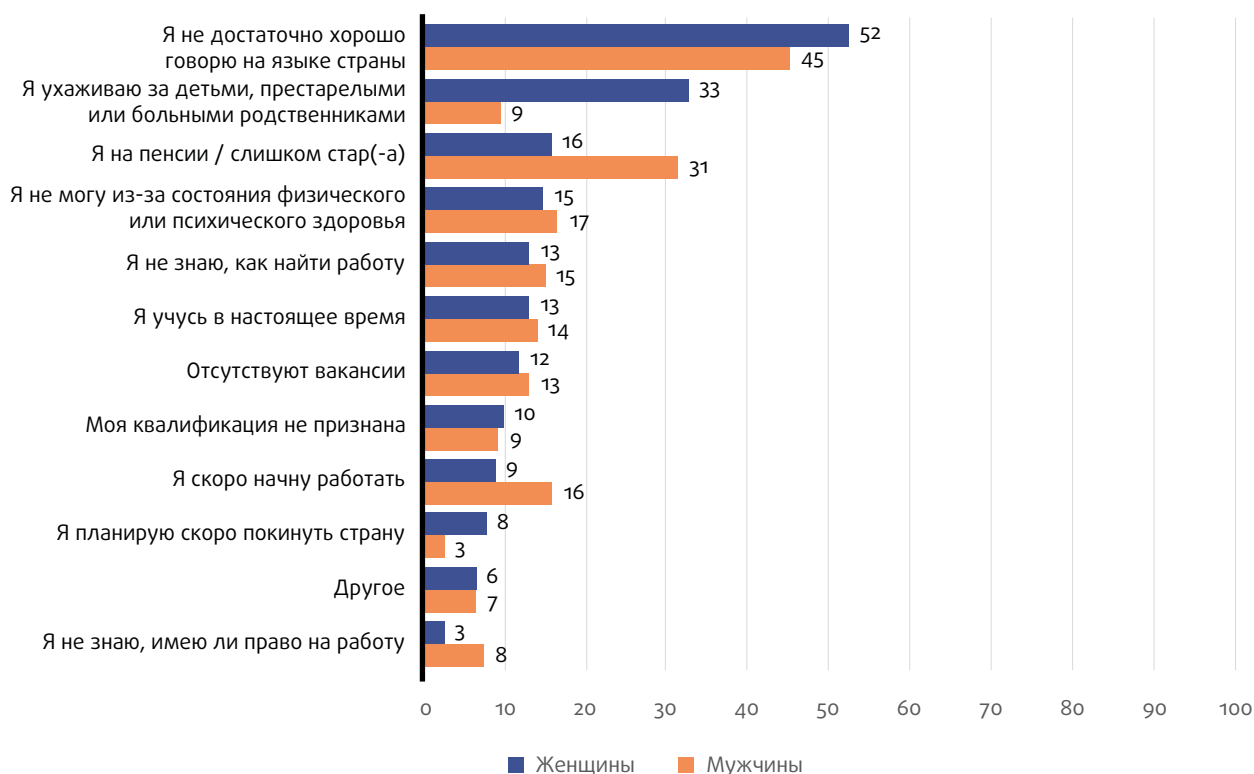
5.2. БАРЬЕРЫ В ПОИСКЕ ОПЛАЧИВАЕМОЙ РАБОТЫ

В ходе опроса взрослым респондентом был задан вопрос, почему они не работают на оплачиваемой работе. Основным препятствием (51 %) было недостаточное знание языка принимающей страны, как показывают результаты (рисунок 16). Респонденты в Германии (67 %) и Испании (65 %) упоминали об этом чаще всего. Как показывают результаты, более эффективное проведение интенсивных и бесплатных языковых курсов могло бы расширить участие респондентов на рынках труда принимающих стран.

Почти три из 10 респондентов (28 %) не могли работать из-за обязанностей по уходу за детьми, престарелыми или больными родственниками. Это было чаще препятствием на пути трудоустройства женщин (33 процента), чем мужчин (9 процентов). Как показывают результаты, расширение доступа к уходу за детьми и дошкольному образованию позволило бы этим респондентам выйти на рынок труда. Почти пятая часть респондентов не работали, поскольку они уже ушли на пенсию или были слишком старыми (19 %).

«Многие украинцы имеют хорошее образование. Но в принимающих странах мы часто не можем работать по своей специальности или заниматься тем видом бизнеса, который у нас был в Украине. Бюрократии много (например, признание дипломов занимает много времени, экзамен по государственному языку проводится один раз в год)».
(Словакия, женщина, 46 лет)

РИСУНОК 16. ПРИЧИНЫ, ПО КОТОРЫМ РЕСПОНДЕНТЫ НЕ РАБОТАЮТ (%)^{а,б,с,д}



Источник: FRA, Украинский опрос 2022 г.

5.3. УСЛОВИЯ ТРУДА

Уязвимое положение многих людей, спасающихся от войны в Украине, вызывает озабоченность по поводу того, что они могут быть приняты на работу в неформальном секторе, что повышает риск эксплуатации труда.

Согласно Уставу (статья 15), граждане третьих стран, уполномоченные работать в государствах-членах, имеют право на те же условия труда, что и граждане ЕС.

В ходе опроса респондентам в возрасте старше 16 лет, работавшим после бегства из Украины, задавался вопрос о том, сталкивались ли они с эксплуатацией на работе. В целом почти две трети респондентов (59 %) не подвергались эксплуатации (таблица 5).

Тем не менее, 16 % упомянули о том, что они работают очень долго, а 10 % заявили, что им недоплатили или вообще не заплатили. Около 8 % заявили, что они не могут свободно общаться с другими работниками или с кем-либо еще. Такая же доля (8 %) заявила, что они работали без контракта или их контракт не охватывал полностью все рабочие часы.

В целом мужчины упоминали об эксплуатации чаще, чем женщины. Исключением из этой тенденции является запрет на свободное общение.

Кроме того, люди, которые работали без письменного трудового договора, чаще сталкивались с другими формами трудовой эксплуатации, чем те, у кого он был.

Примечания.

- ^а Значения приведены по всем респондентам в возрасте старше 18 лет, не имеющих оплачиваемой работы, ЕС-10 (n = 8 460); взвешенные результаты.
- ^б На рисунке не показаны категории ответов «У меня есть сбережения, и мне не нужно работать», «Меня никто не берет на работу из-за моего этнического происхождения / религии / цвета кожи», «Предпочитаю не говорить» и «Не знаю» из-за низкой распространенности (менее 4 %).
- ^с Вопрос звучал так: «Почему вы в настоящее время не работаете?» (ЕСОб).
- ^д Респонденты смогли выбрать более одного ответа, поэтому общая сумма может составить более 100 %.

Правовой уголок

Директива о временной защите

Статья 12

«Применяется общее законодательство, действующее в государствах-членах ЕС в области вознаграждения, доступа к системам социального обеспечения, связанным с работой по найму и не по найму, а также иные условия трудоустройства.»

ТАБЛИЦА 5. ДОЛЯ РЕСПОНДЕНТОВ, КОТОРЫЕ ИСПЫТАЛИ ЭКСПЛУАТАЦИЮ НА РАБОЧЕМ МЕСТЕ (%)^{а,б,с}

Форма эксплуатации	Женщины	Мужчины
Недооплачиваемая или неоплачиваемая работа	9	13
Работа без договора / контракта, охватывающего все рабочие часы	7	12
Очень долгие часы работы	15	19
Отсутствие перерывов или время на отдых	7	8
Нет доступа к питьевой воде, еде или туалету	1	2
Мне не выдали защитное снаряжение, когда это было необходимо	1	3
Я не мог(-ла) свободно общаться с другими	9	8
Я столкнулся(-ась) с угрозами или насилием со стороны работодателя	1	3
Ничто из перечисленного	60	58
Не знаю / предпочитаю не говорить	13	11

Источник: FRA, Украинский опрос 2022 г.

▲
Примечания.

^а Значения приведены по всем респондентам возрасте старше 16 лет, имеющим оплачиваемую работу с момента отъезда из Украины, ЕС-10 (n = 7 397); взвешенные результаты.

^б Вопрос звучал так: «С момента прибытия в страну вашего нынешнего пребывания сталкивались ли вы с какой-либо из следующих проблем на работе?» (LabExpl).

^с Респонденты могли выбрать более одного ответа, поэтому общая сумма может составить более 100 %.

Среди женщин трудовая эксплуатация имела место в основном в обрабатывающей промышленности (26 %) и туризме / гостиничном бизнесе (16 %). Среди мужчин наиболее распространена эксплуатация в сфере строительстве (26 %), в обрабатывающей промышленности (22 %) и в области транспорта / логистики (16 %).



Правовой уголок

Директива о предотвращении торговли людьми*

Эта директива криминализирует торговлю людьми, определяемую как вербовка, перевозка, передача, укрывательство или прием людей путем угрозы силой или ее применения или других форм принуждения, похищения, мошенничества в целях эксплуатации, включая эксплуатацию принудительного труда других лиц.

Директива о санкциях для работодателей**

Эта директива устанавливает минимальные стандарты в отношении санкций и мер в отношении работодателей граждан третьих стран, незаконно находящихся в государстве-члене ЕС. В ней предусматривается уголовная ответственность за трудоустройство трудящихся-мигрантов с неурегулированным статусом при особо эксплуатационных условиях труда.

* Директива 2011/36/ЕУ Европейского парламента и Совета от 5 апреля 2011 года о предотвращении и борьбе с торговлей людьми и защите ее жертв и заменяющая Рамочное решение Совета 2002/629/ЈНА, ОЈ 2011 L 101.

** Директива 2009/52/ЕС Европейского парламента и Совета от 18 июня 2009 года, предусматривающая минимальные стандарты в отношении санкций и мер в отношении работодателей незаконно проживающих граждан третьих стран, ОЈ 2009 L 168.

Концевые сноски

- ¹ Европейская комиссия (2022), *Принимая тех, кто бежит от войны в Украине — готовность Европы к удовлетворению потребностей*, COM(2022) 131 окончательный вариант, Брюссель, 23 марта 2022 года.
- ² Европейская комиссия (2022), *Оперативное руководство по выполнению Исполнительного решения Совета 2022/382, устанавливающего наличие массового притока перемещенных лиц из Украины по смыслу Директивы 2001/55/ЕС (Статья 5) и влекущего за собой введение временной защиты*, OJ 2022 C 126.
- ³ Европейская комиссия (2022), *Руководство по доступу к рынку труда, профессиональному образованию и обучению и обучению взрослых людей, спасающихся от агрессивной войны России против Украины*, OJ 2022 C 233.
- ⁴ Совет Европейского союза, *Решение Совета 2022/2296 от 21 ноября 2022 года о руководящих принципах политики государств-членов в области занятости*, OJ 2022 L 304, часть 10.

6

ДОХОД И ПРАВО НА ПОЛУЧЕНИЕ СОЦИАЛЬНЫХ ПОСОБИЙ

- ★ Половина респондентов в возрасте старше 16 лет сообщает, что их домохозяйство с трудом или с большим трудом сводит концы с концами.
- ★ Более четверти взрослых респондентов могут покрывать свои основные повседневные расходы на проживание за счет своей работы.
- ★ Каждый второй взрослый респондент заявляет, что власти оказывали им помощь с момента их прибытия в принимающую страну.
- ★ Восемь из 10 респондентов считают, что с ними никогда или редко обращались несправедливо из-за того, что они прибыли из Украины.

Правовой уголок

Директива о временной защите

Статья 13

«2. Государства-члены ЕС предусматривают, что лица, пользующиеся временной защитой, получают необходимую помощь в форме социального обеспечения и средств к существованию, если они не имеют достаточных ресурсов, а также предоставляют им медицинское обслуживание.»

6.1. ИСТОЧНИКИ ДОХОДОВ ДОМАШНИХ ХОЗЯЙСТВ

Каждый человек в ЕС имеет право на социальное обеспечение и социальные услуги, как это признано в статье 34 Хартии. Многие лица, перемещенные из Украины, не располагают ресурсами для удовлетворения своих собственных потребностей. Государства-члены ЕС, международные организации и гражданское общество пытаются удовлетворить гуманитарные потребности. Европейская комиссия обеспечила большую гибкость в использовании финансовых средств ЕС для активизации этих усилий.

Взрослым респондентам было предложено выбрать все виды доходов, получаемых их домашними хозяйствами, для оплаты повседневных расходов в принимающей стране (перечень и результаты см. в таблице 6). Наиболее распространенным источником дохода были «прочие социальные пособия» (32 %) во всех исследованных государствах-членах (таблица 6). Это был основной источник дохода для респондентов в Германии (52 %) и Чехии (41 %).

Более четверти взрослых респондентов (28 %) выбрали доход от работы в принимающей стране или удаленной работы. Это было основным источником дохода для респондентов в Словакии (41 %), Польше (39 %), Эстонии (38 %) и Венгрии (35 %). Четверть взрослых респондентов указали на наличие сбережений (25 %). Почти четверть упоминала о социальных пособиях на проживание (24 %).

Наиболее распространенными источниками дохода респондентов в возрасте от 65 лет были пенсии (57 %), другие социальные пособия (26 %) и социальные пособия (25 %).

Доход от работы в принимающей стране был наиболее распространенным источником дохода для ЛГБТ-респондентов (46 %).

Взрослые респонденты с детьми в возрасте до 18 лет или с детьми старшего возраста, не имеющими собственного дохода, в большей степени опирались на другие социальные пособия (35 %), детские пособия / алименты (26 %) и социальные пособия на проживание (26 %). Они также с большей вероятностью получают поддержку от своей семьи / партнера в Украине (25 %).

ТАБЛИЦА 6. ИСТОЧНИКИ ДОХОДОВ РЕСПОНДЕНТОВ НА ЕЖЕДНЕВНЫЕ РАСХОДЫ В ПРИНИМАЮЩЕЙ СТРАНЕ С РАЗБИВКОЙ ПО СТРАНАМ (%) ^{a, b}

Источник дохода	EU-10	BG	CZ	DE	EE	ES	HU	IT	PL	RO	SK
Другие социальные пособия	32	8	41	52	24	9	15	21	20	28	32
Доход от работы в стране моего нынешнего пребывания (включая удаленную работу)	28	28	35	12	38	24	35	24	39	25	41
Накопления	25	37	26	11	18	35	24	39	31	37	34
Социальные пособия на оплату жилья (помощь в оплате аренды)	24	2	15	58	22	8	6	9	8	27	27
Помощь от моей семьи / партнера в Украине	21	28	24	5	18	28	25	36	28	31	31
Пособия на ребенка или алименты	15	6	7	9	18	6	10	9	26	11	9
Пенсии	13	26	13	6	20	13	12	17	17	19	18
Заёмные деньги	8	8	10	5	6	14	7	15	8	7	7
Другое	6	8	6	4	8	12	16	14	6	7	5
Доход от инвестиций или собственности	1	2	1	1	1	3	1	2	0	1	2

Источник: FRA, Украинский опрос 2022 г.

6.2. СВЕДЕНИЕ КОНЦОВ С КОНЦАМИ

В среднем каждый второй респондент в возрасте старше 16 лет сообщал, что домашнее хозяйство может свести концы с концами только с определенными или большими трудностями (47 %). Две трети домашних хозяйств сталкиваются с трудностями в Испании (67 %) и Италии (66 %). Только одна треть – в Германии (36 %).

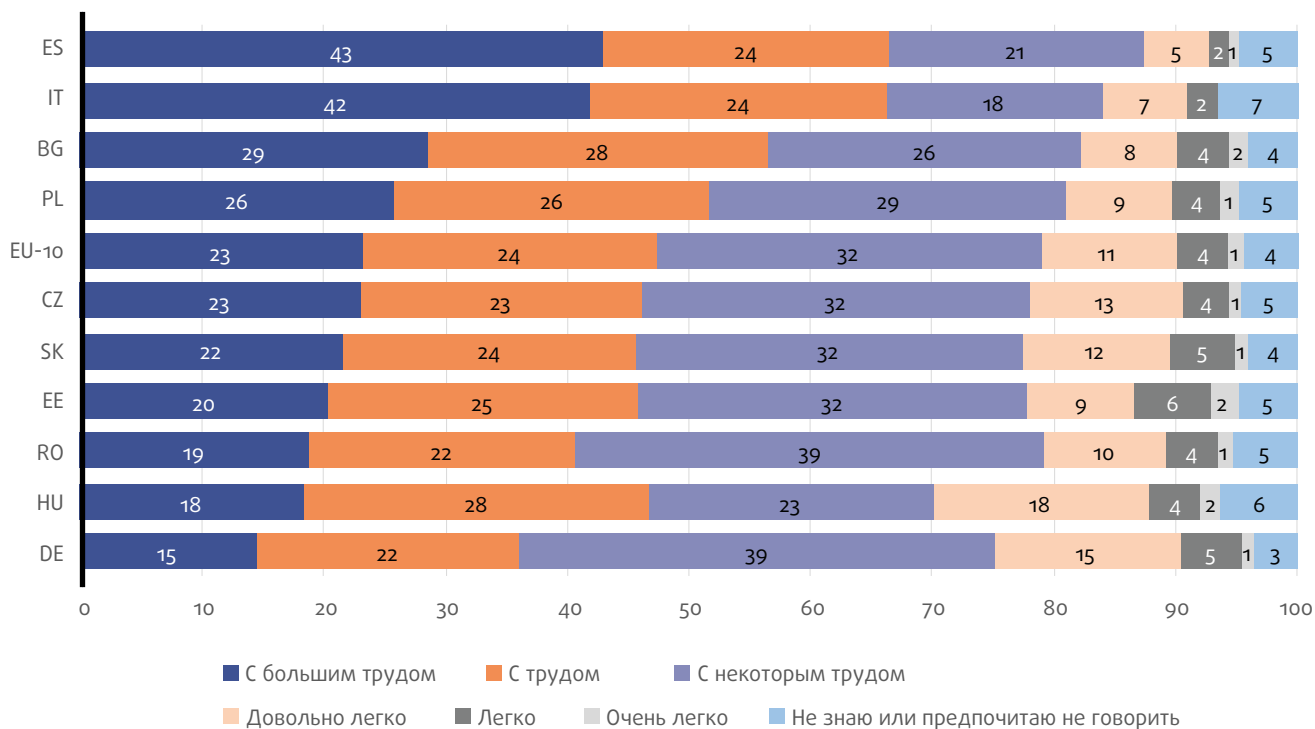
В среднем респонденты с ограничениями в повседневной деятельности с большей вероятностью испытывали трудности с проживанием (57 %), чем респонденты без таких ограничений (41 %).

▲ Примечания.

- ^a Значения приведены по всем респондентам в возрасте старше 18 лет (n = 13 617); взвешенные результаты.
- ^b Вопрос звучал так: «Как ваше домохозяйство оплачивает повседневные расходы в стране вашего нынешнего пребывания? Упомяните о доходах всех членов домохозяйства и выберите все подходящие ответы.» (Income).

«Мы прибыли 13 марта и получили наши первые социальные выплаты 9 мая. Чтобы выжить в Германии, мы собирали пластиковые бутылки из мусорных баков и возвращали их в супермаркет, чтобы купить еду для детей».
(Германия, женщина, 35 лет)

РИСУНОК 17. СПОСОБНОСТЬ РЕСПОНДЕНТА СВОДИТЬ КОНЦЫ С КОНЦАМИ В ПРИНИМАЮЩЕЙ СТРАНЕ С РАЗБИВКОЙ ПО СТРАНАМ (%)^{a,b}



Источник: FRA, Украинский опрос 2022 г.

Примечания.

^a Значения приведены по всем респондентам в возрасте старше 16 лет (n = 13 507); взвешенные результаты.

^b Вопрос звучал так: «Учитывая общий доход вашего домохозяйства в стране вашего нынешнего пребывания, удастся ли вам сводить концы с концами?» (SI06).

«Я поражена тем, насколько они заботились о нас, украинцах, с начала войны, помогая и поддерживая нас».

(Румыния, женщина, 31 год)

6.3. ПОМОЩЬ В ПРИНИМАЮЩЕЙ СТРАНЕ

Взрослым респондентам был задан вопрос о том, есть ли у них банковский счет в их текущей стране. Почти четыре из пяти (78 %) респондентов ответили «да», и почти один из пяти (19 %) ответил «нет». Остальные 3 % не знали или предпочли не говорить.

В ходе опроса респондентам задали вопрос о том, кто помогал им с момента их прибытия в принимающую страну. В среднем 56 % заявили, что помогли власти. Однако эта доля была ниже в Италии, Венгрии и Румынии. В Венгрии и Румынии чаще всего оказывали помощь добровольческие организации (Венгрия – 45 %; Румыния – 59 %).

В целом каждый третий респондент (34 %) получал помощь от обычных людей в принимающей стране, с которыми они ранее не были знакомы. Меньше респондентов из числа этнических меньшинств заявили, что получили помощь от властей (47 %) в принимающей стране, чем респонденты, которые имеют другие корни (57 %). Тем не менее, большее количество упомянуло, что они получили помощь от волонтерских организаций (42 % против 33 %) и обычных граждан (40 % против 34 %).

Респонденты, которые сами себя идентифицировали как ЛГБТ, чаще получали помощь от родственников, друзей и знакомых, чем респонденты, не являющиеся ЛГБТ (52 % против 35 %). Они также чаще получали помощь от обычных граждан (46 % против 34 %). Взрослые опрошенные с детьми упоминали о получении помощи от обычных граждан чаще, чем те, у кого нет детей (40 % против 26 %).

ТАБЛИЦА 7. ЛИЦА, ОКАЗЫВАЮЩИЕ РЕСПОНДЕНТАМ ПОМОЩЬ В ПРИНИМАЮЩЕЙ СТРАНЕ, В РАЗБИВКЕ ПО СТРАНАМ (%)^{а,б}

Страна	EU-10	BG	CZ	DE	EE	ES	HU	IT	PL	RO	SK
Власти страны моего нынешнего пребывания	56	48	62	73	66	31	24	46	49	34	52
Родственники, друзья и знакомые	35	31	38	31	39	38	33	50	36	25	38
Обычные граждане страны моего нынешнего пребывания, с которыми я не был(-а) знаком(-а)	34	19	32	39	29	25	24	24	33	38	43
Волонтерские организации	32	38	29	30	30	30	45	27	33	59	49
Церковь или религиозные организации	14	8	8	14	5	15	22	29	12	33	17
Фонды, организации, компании	13	12	6	6	5	12	23	10	20	35	18
Я не получил(-а) никакой помощи	7	13	6	3	6	16	9	8	8	3	6
Государственной власти Украины	3	5	4	2	3	2	3	1	3	5	6

Источник: FRA, Украинский опрос 2022 г.

6.4. НЕСПРАВЕДЛИВОЕ ОТНОШЕНИЕ

Респондентам задавали вопрос о том, как часто они считают, что с ними обращались несправедливо в принимающем их государстве-члене ЕС из-за того, что они прибыли из Украины.

Во всех опрошенных государствах-членах ЕС более восьми из десяти респондентов (81 %) заявили, что с ними никогда или редко обращались несправедливо из-за того, что они родом из Украины (рисунок 18). Доля тех, кто сказал, что в какой-то момент с ними обращались несправедливо, была самой низкой в Румынии (40 %), Испании (44 %) и Венгрии (46 %). В среднем 16 % респондентов чувствовали, что с ними часто или всегда обращались несправедливо. Эта доля была выше в Италии (26 %), Болгарии (23 %) и Чехии (23 %).

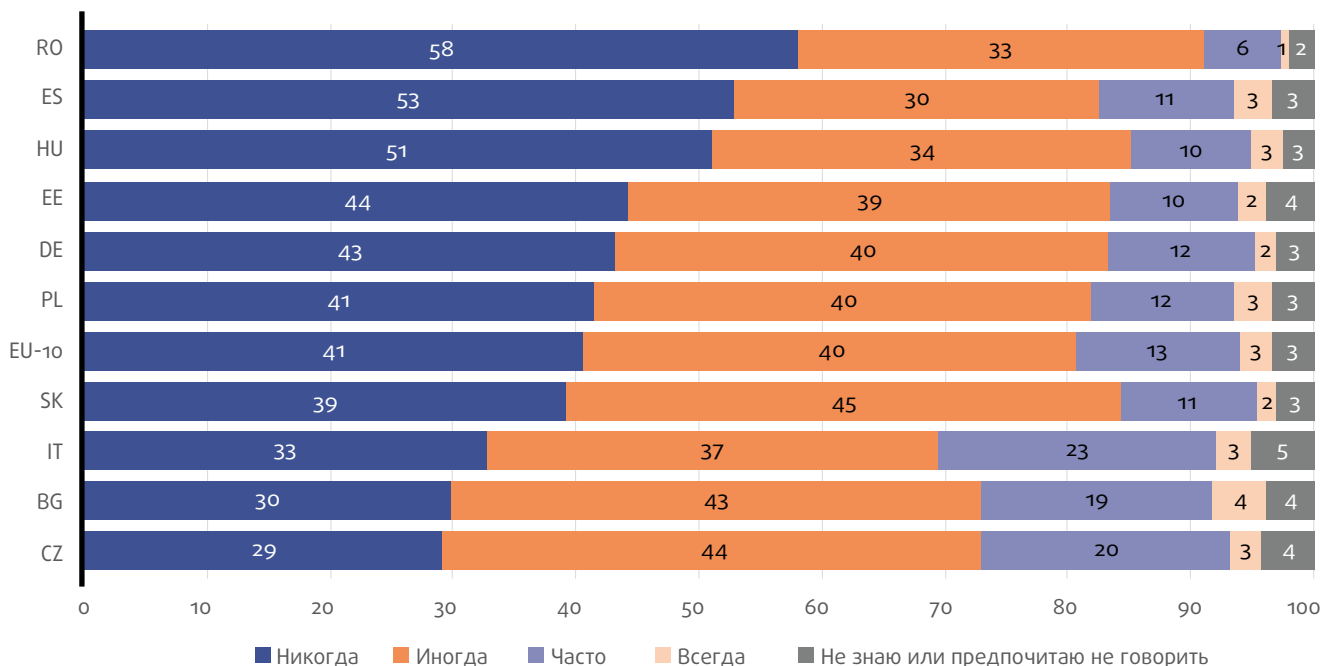
▲
Примечания.

^а Значения приведены по всем респондентам в возрасте старше 18 лет (n = 13 477); взвешенные результаты.

^б Вопрос звучал так: «Кто оказывал вам помощь с момента вашего прибытия в страну вашего нынешнего пребывания? Выберите все подходящие ответы.» (Assist).



РИСУНОК 18. ПРЕДСТАВЛЕНИЯ РЕСПОНДЕНТОВ О НЕСПРАВЕДЛИВОМ ОБРАЩЕНИИ В ПРИНИМАЮЩЕЙ СТРАНЕ, В РАЗБИВКЕ ПО СТРАНАМ (%)^{а,б}



Источник: FRA, Украинский опрос 2022 г.

Примечания.

^а Значения приведены по всем респондентам (n = 13 646); взвешенные результаты.

^б Вопрос звучал так: «В стране, где ты сейчас находишься, как часто ты чувствовал, что к тебе относятся несправедливо из-за того, что ты приехал из Украины?» (DifTreat).

6.5. НЕСПРАВЕДЛИВОЕ ОБРАЩЕНИЕ С ДЕТЬМИ ИЗ-ЗА ТОГО, ЧТО ОНИ УКРАИНЦЫ

Доля опрошенных, которые считали, что с ними обращались несправедливо из-за того, что они прибыли из Украины, была выше среди детей в возрасте 16-17 лет (70 %), чем в возрасте 12-15 лет (47 %).

«Среди чехов лишь немногие плохо относятся к украинцам, но, к сожалению, больше украинцев с плохим отношением к своему народу».

(Чехия, женщина, 31 год)

7

ЗДОРОВЬЕ

- ★ Почти треть респондентов оценивали свое здоровье как хорошее или очень хорошее. В среднем дети оценивают свое здоровье лучше, чем взрослые.
- ★ Более половины респондентов имеют давние заболевания или проблемы со здоровьем.
- ★ Почти половина респондентов в возрасте старше 16 лет называют «языковые трудности» и почти треть «не знаю, куда идти или к кому обращаться» как наиболее частые проблемы при получении медицинской помощи.
- ★ Почти половина респондентов часто или всегда чувствовала подавленность и депрессию после прибытия в принимающую страну.
- ★ Почти два из трех респондентов испытывают оптимизм в отношении будущего. Около трети респондентов чувствуют себя частью сообщества в принимающей стране.

Правовой уголок

Директива о временной защите

Статья 13

«2. Государства-члены ЕС предусматривают, что лица, пользующиеся временной защитой, получают необходимую помощь [...], а также предоставляют им медицинское обслуживание.» Без ущерба параграфу 4 настоящей статьи помощь, необходимая для медицинского обслуживания, включает как минимум неотложную помощь и необходимое лечение в случае болезни.

[...]

4. Государства-члены ЕС обеспечивают необходимую медицинскую или иную помощь лицам с особыми потребностями, которые пользуются временной защитой, например, несопровождаемым несовершеннолетним лицам или лицам, перенесшим пытки, изнасилование или другие серьезные формы психологического, физического или сексуального насилия.»

7.1. ДОСТУП К ЗДРАВООХРАНЕНИЮ

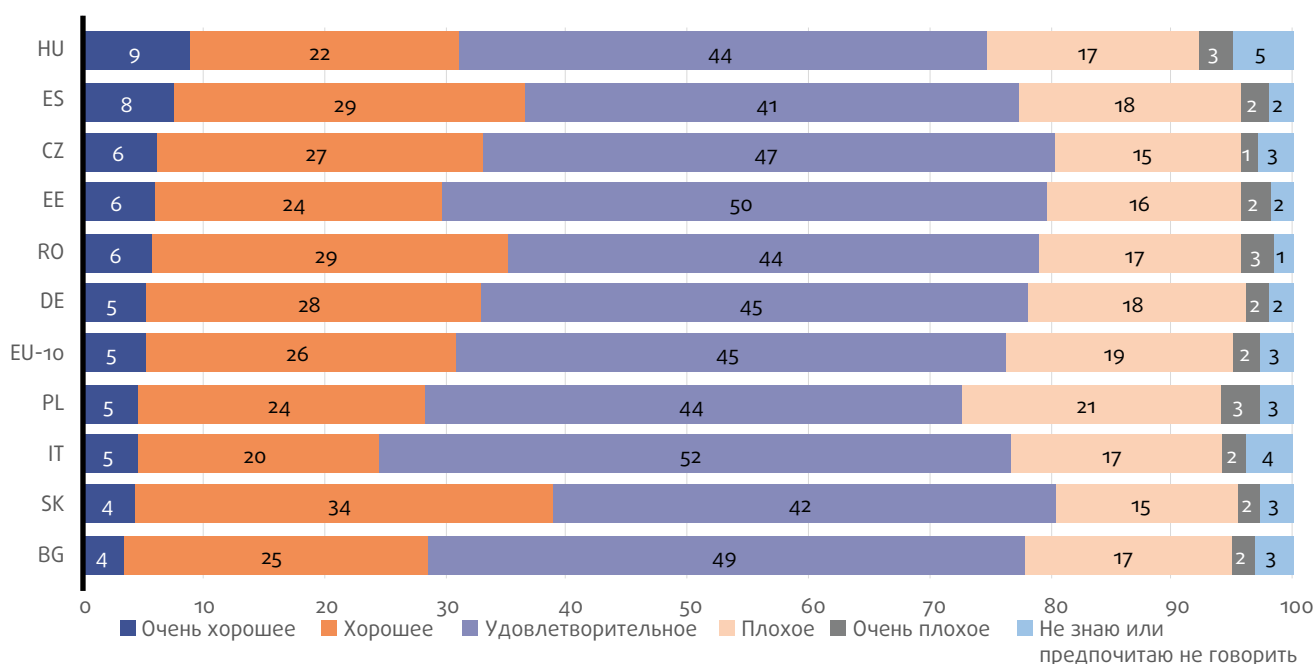
В соответствии со статьей 35 Хартии каждый имеет право на доступ к профилактическому медицинскому обслуживанию и на получение медицинской помощи на условиях, установленных национальным законодательством и практикой. Государства-члены должны обеспечить широкий доступ к пособиям по болезни и связать тех, кто бежит от конфликта в Украине, с государственными системами здравоохранения принимающей страны, рекомендует Комиссия.¹

Респондентам было предложено оценить свое собственное здоровье как очень хорошее, хорошее, нормальное, плохое или очень плохое. В среднем большинство респондентов оценили свое состояние как нормальное (45 %). Почти треть респондентов (31 %) оценили свое здоровье как хорошее или очень хорошее (**рисунок 19**).

Больше мужчин оценивают свое здоровье как очень хорошее или хорошее (39 процентов), чем женщины (28 процентов).

Только 7 % респондентов в возрасте старше 65 лет оценили свое здоровье как хорошее или очень хорошее. Это контрастирует с 63 % опрошенных в возрасте 12-15 лет и 50 % лиц в возрасте 16-17 лет, которые так ответили.

РИСУНОК 19. СУБЪЕКТИВНАЯ ОЦЕНКА РЕСПОНДЕНТАМИ СВОЕГО ЗДОРОВЬЯ В РАЗБИВКЕ ПО СТРАНАМ (%)^{а,б}



Источник: FRA, Украинский опрос 2022 г.

В среднем чуть более половины опрошенных (52 %) заявили, что у них хронические заболевания или проблемы со здоровьем.

В ходе опроса респондентам был задан вопрос об их опыте использования или попытки использования медицинских услуг в принимающей стране.

Почти половина респондентов (47 %) заявили, что сталкиваются с языковыми трудностями. Эта проблема была наиболее распространенной во всех странах, за исключением Эстонии. Там основной проблемой было незнание того, куда идти или с кем связаться (таблица 8).

В целом почти треть респондентов (30 %) не знали, куда идти или к кому обращаться за медицинскими услугами. Почти каждый пятый респондент считал, что у него нет медицинской страховки (18 %).

Респонденты из числа этнических меньшинств упоминали незнание того, куда пойти или к кому обратиться, в качестве проблемы реже, чем респонденты из других слоев населения (20% против 31%). Однако опрошенные ЛГБТ указывали эту проблему чаще, чем респонденты, не являющиеся ЛГБТ (45 % против 30 %).

▲
Примечания.

- ^а Значения приведены по всем респондентам (n = 13 577); взвешенные результаты.
- ^б Вопрос звучал так: «Как ваше здоровье в целом?» (DHE01).

«Мы и мой муж-инвалиды живём в маленьком городке у моря. Здесь нет медицинского учреждения, ближайшая больница находится очень далеко, и мы не знаем, куда и к кому мы можем обратиться, чтобы получить медицинскую помощь».
(Болгария, женщина, 70 лет)

ТАБЛИЦА 8. БАРЬЕРЫ, ПРЕПЯТСТВУЮЩИЕ ДОСТУПУ РЕСПОНДЕНТОВ К ЗДРАВООХРАНЕНИЮ В ПРИНИМАЮЩЕЙ СТРАНЕ, ПО СТРАНАМ (%)^{а,б}

Барьеры	EU10	BG	CZ	EE	DE	HU	IT	PL	RO	SK	ES
Языковые трудности	47	34	49	17	58	42	43	39	48	45	58
Я не знал(-а), куда идти / к кому обращаться	30	31	31	19	35	23	30	28	30	36	16
У меня нет / не было медицинской страховки	18	24	3	15	23	21	16	19	28	28	9
Не могу позволить себе услуги здравоохранения	13	17	6	13	9	14	20	18	17	19	10
Несправедливо обращались из-за того, что иностранец	7	11	10	5	8	3	5	5	2	9	6
Мне отказали в лечении	6	4	10	5	7	5	7	3	2	7	4
Другие препятствия	12	12	18	13	12	7	12	11	7	11	16
Я не пытался(-ась) воспользоваться какими-либо услугами здравоохранения	19	24	21	19	16	24	16	19	22	21	16

Источник: FRA, Украинский опрос 2022 г.

▲
Примечания.

^а Значения приведены по всем респондентам в возрасте старше 16 лет (n = 13 226); взвешенные результаты.

^б Вопрос звучал так: «С тех пор как вы приехали в нынешнюю страну, сталкивались ли вы с какой-либо из следующих проблем при использовании или попытке использования услуг здравоохранения?» (NeaVagg).

«Теперь все относительно хорошо, но я не могу справиться с волнением, кошмарами и тревогой. Я хочу домой».
(Польша, женщина, 19 лет)

7.2. ЭМОЦИОНАЛЬНОЕ БЛАГОПОЛУЧИЕ

Бегство от войны и прибытие в новую страну влияет на эмоциональное благополучие (рисунок 20). В целом почти четыре из пяти респондентов (79 %) заявили, что с момента своего прибытия в принимающую страну они всегда или часто могли **ясно мыслить**. Респонденты, считающие себя ЛГБТ, считали так реже (66 %).

Два из трех респондентов (67 %) отметили, что они всегда или часто **хорошо решают проблемы**. Тем не менее, меньше ЛГБТ респондентов (55 %) соглашались с этим утверждением.

Почти два из трех респондентов (62 %) всегда или часто **чувствовали оптимизм в отношении будущего**. Меньше ЛГБТ-респондентов чувствовали его (53 %). Однако так считает большее число респондентов из этнических меньшинств (79 %). Респонденты с детьми также были более оптимистичными, чем те, у которых нет детей (67 % против 57 %).

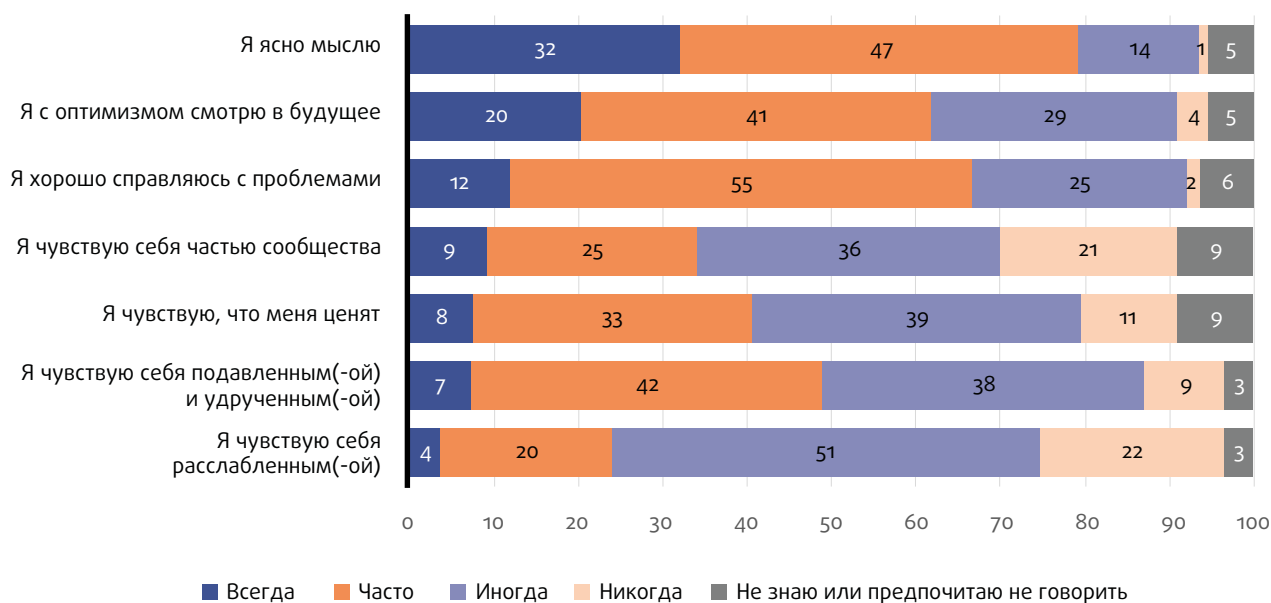
Около трети респондентов (34 %) **чувствовали себя частью сообщества**. Так считают больше респондентов в возрасте старше 65 лет (46 %) и респондентов из этнических меньшинств (45 %). В отличие от них, так считают меньше ЛГБТ-респондентов (25 %).

Чуть более двух из пяти респондентов (41 %) всегда или часто **чувствовали себя ценными**. Эта доля была ниже для респондентов с ограничениями активности (35 %) и ЛГБТ-респондентов (33 %).

В целом лишь чуть менее четверти (24 %) респондентов всегда или часто **чувствовали себя расслабленными**. Аналогичная доля (22 %) никогда не чувствовала себя так. Респонденты-женщины всегда или чаще чувствовали себя расслабленными, чем респонденты-мужчины (21 процент против 31 процента). Респонденты с детьми с меньшей вероятностью всегда или часто чувствуют себя расслабленными, чем те, у которых нет детей (18 % против 29 %).

Почти каждый второй респондент (49 %) всегда или часто **чувствовал себя подавленным и в депрессии** после прибытия в принимающую страну. Эта доля была значительно выше среди ЛГБТ-респондентов (77 %) и иже среди респондентов в возрасте старше 65 лет (41 %). Существуют также различия между женщинами (54 процента) и мужчинами (35 процентов) и респондентами с ограничениями в повседневной деятельности из-за проблем со здоровьем (58 процентов) и теми, у кого их нет (44 процента).

РИСУНОК 20. ЧУВСТВА РЕСПОНДЕНТОВ С МОМЕНТА ПРИБЫТИЯ В ПРИНИМАЮЩУЮ СТРАНУ (%)^{а,б}



Источник: FRA, Украинский опрос 2022 г.

7.3. ЗДОРОВЬЕ И БЛАГОПОЛУЧИЕ ДЕТЕЙ

Почти двое из трех детей младшего возраста (12-15 лет, 63 %) и 50 % детей в возрасте 16-17 лет оценили свое здоровье как хорошее или очень хорошее. В общей сложности 25 % детей младшего возраста (12-15 лет) и почти каждый третий ребенок в возрасте 16-17 лет (30 %) сообщили о длительных заболеваниях или проблемах со здоровьем.

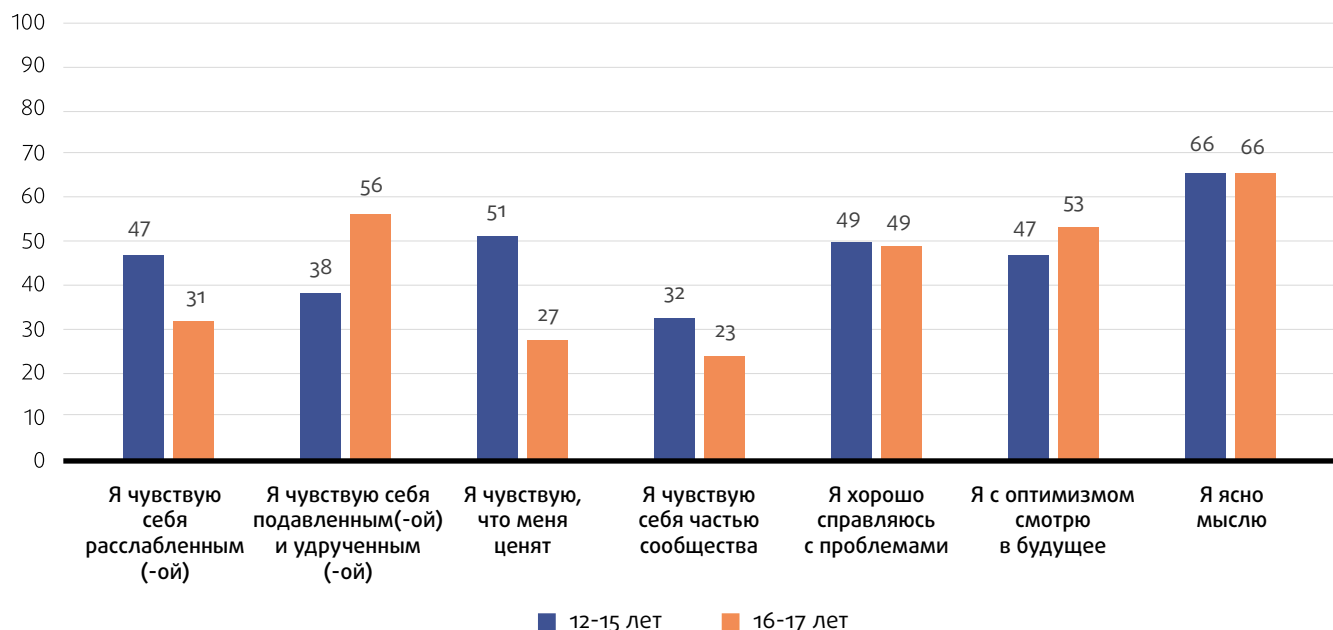
На вопрос о том, как они себя чувствуют после приезда в принимающую страну, различия между детьми 12-15 лет и детьми 16-17 лет можно было заметить в большинстве областей, охватываемых этим вопросом (рисунок 21).

▲
Примечания.

- ^a Значения приведены по всем респондентам в возрасте старше 12 лет, ЕС-10 (с верхней строки вниз: n = 13 244; n = 13 245; n = 13 244; n = 13 243; n = 13 243; n = 13 242; n = 13 244); взвешенные результаты.
- ^b Вопрос звучал так: «Укажите для каждого из утверждений, как часто вы испытываете подобное чувство с тех пор, как приехали в нынешнюю страну.» (Feel).



РИСУНОК 21. ЭМОЦИОНАЛЬНЫЕ СОСТОЯНИЯ ДЕТЕЙ С МОМЕНТА ПРИБЫТИЯ В ПРИНИМАЮЩУЮ СТРАНУ, С РАЗБИВКОЙ ПО ВОЗРАСТНЫМ ГРУППАМ (%)^{а,б}



Источник: FRA, Украинский опрос 2022 г.

Примечания.

- ^а Значения приведены по всем респондентам в возрасте 12-17 лет, EU-10 (в возрасте 12-15 лет, n = 181; в возрасте 16-17 лет, n = 136); взвешенные результаты.
- ^б На рисунке показана доля респондентов, которые ответили «всегда» или «часто» на вопрос: «Укажите для каждого из утверждений, как часто вы испытываете подобное чувство с тех пор, как приехали в нынешнюю страну.» (Feel).

«Я очень скучаю по общению с моими сверстниками. Я не говорю на местном языке, и я не могу найти спортивный клуб, где я мог бы тренироваться. В Украине я 9 лет занимался любимым видом спорта, но здесь у меня нет такой возможности. Мне очень сложно учиться онлайн, я не все понимаю и у меня нет учебников. Я скучаю по моим близким, которые остались в Украине. Я хочу поехать домой в Украину! Очень!»
(Румыния, мальчик, 16 лет)



Концевая сноска

- ¹ Европейская комиссия (2022), *Принимая тех, кто бежит от войны в Украине — готовность Европы к удовлетворению потребностей*, COM(2022) 131 окончательный вариант, Брюссель, 23 марта 2022 года.

8

ПЕРЕЖИТОЕ НАСИЛИЕ И ДОСТУП К СПЕЦИАЛИЗИРОВАННОЙ ПОДДЕРЖКЕ

- ★ Большая часть людей, покидающих Украину, подверглась травматическому переживанию, особенно в Украине.
- ★ Инциденты, происшедшие в ЕС, остаются в основном незарегистрированными.
- ★ Три из 10 респондентов в возрасте 16 лет и старше (которые столкнулись с любыми инцидентами, которые были перечислены в ходе исследования) обратились за медицинской или психологической помощью с момента их прибытия в принимающую страну. Около четверти лиц, обратившихся за медицинской или психологической поддержкой, не получили ее.
- ★ Около половины детей младшего возраста (12-15 лет) испытывают трудности со сном и / или концентрацией. Такая же доля утратила уверенность в себе или чувствует себя уязвимой.



8.1. ТРАВМАТИЧЕСКИЕ ПЕРЕЖИВАНИЯ В УКРАИНЕ

Многие люди, спасающиеся от конфликта в Украине, имели травматический опыт. В ходе опроса респондентов в возрасте старше 16 лет спрашивали об их опыте переживания различных инцидентов в Украине с момента начала конфликта в феврале 2022 года. К ним относятся такие инциденты, как переживание или угроза обстрела, бомбежки или ракетного обстрела, а также прятание в подвалах и бомбоубежищах. В Украине их также проверяли с помощью определенных выражений на выявление российских солдат, шпионов или диверсантов. Например, в качестве важного теста на произношение шибболеты использовалось слово «Паляница».

Почти две трети респондентов в возрасте от 16 лет (63 %) подвергались угрозе стрельбы, бомбардировок или ракетных обстрелов в Украине (рисунки 22). Более половины подверглись обстрелу, бомбардировке или ракетным обстрелам (52 %). Почти так же многим приходилось прятаться в подвалах, бомбоубежищах или аналогичных местах (50 %).

Почти четыре из 10 респондентов (39 %) отметили, что во время выезда из Украины испытывали серьезные трудности. Они включали в себя страх и отсутствие пищи или воды, сна или гигиены. Мужчины чаще сообщают о некоторых инцидентах, чем женщины. Например, они с большей вероятностью сообщают об угрозе физического нападения, унижения или запугивания; столкновении с коррупцией или шантажом; физическом нападении; грабеже, краже или мошенничестве; а также тюремном заключении или заключении под стражу.

РИСУНОК 22. ИНЦИДЕНТЫ, С КОТОРЫМИ СТОЛКНУЛИСЬ РЕСПОНДЕНТЫ В УКРАИНЕ ПОСЛЕ НАЧАЛА КОНФЛИКТА В ФЕВРАЛЕ 2022 ГОДА, В РАЗБИВКЕ ПО ПОЛУ (%)^{a,b,c,d}



Источник: FRA, Украинский опрос 2022 г.

Опыт изнасилования или попытки изнасилования

Респондентам опроса был задан вопрос о том, подвергались ли они изнасилованию или попытке изнасилования. В невзвешенной выборке 21 женщина (0,18 процента) и восемь мужчин (0,70 процента) отмечали случаи изнасилования или попытки изнасилования в Украине.

Эти результаты следует читать с осторожностью. Онлайн-опрос не может полностью передать очень личный и глубоко тревожный опыт. FRA рассматривает альтернативные методы сбора данных в своей работе по борьбе с насилием в отношении женщин в целях дальнейшего изучения этого опыта.

Примечания.

- ^a Значения приведены по всем респондентам в возрасте старше 16 лет, ЕС-10 (женщины, n = 11 701; мужчины n = 1 140); взвешенные результаты.
- ^b Диаграмма не включает категории «Сексуальные домогательства» или «Приглашения к оказанию сексуальных услуг» из-за их 0 % распространенности среди мужчин и женщин.
- ^c Вопрос звучал так: «Следующие вопросы касаются вашего личного опыта жизни в Украине после начала войны в феврале 2022 года. Случались ли с вами какие-либо из перечисленных ниже происшествий? Выберите все подходящие ответы.» (VioUA).
- ^d Респонденты смогли выбрать более одного ответа, поэтому общая сумма может составить более 100 %.

«Я живу в Польше, и здесь много хороших людей, готовых помочь. Но я также встретил многих, кто ненавидит и не уважает украинцев и верит в то, что мы виноваты в инфляции и росте цен. Несколько раз, когда они узнавали, что я украинец, начинали называть меня именами, унижительными и оскорбляющими меня, были также непристойные предложения от поляков».
(Польша, женщина, 39 лет)

Правовой уголок

Директива о правах жертв преступлений*

Статья 8. Право на доступ к службам поддержки жертв преступлений

«1. Государства-члены ЕС должны гарантировать, что жертвы преступлений, испытывающие соответствующую потребность, имеют возможность обращения на бесплатной основе в конфиденциальные службы поддержки жертв преступлений, действующие в интересах жертв до начала, на протяжении и в течение необходимого времени после завершения уголовного судопроизводства.»

Директива о борьбе с торговлей людьми (2011/36/EU)**

Статья 18. Предотвращение

«2. Государства-члены ЕС проводят необходимые мероприятия, в том числе посредством Интернета, такие как информационно-просветительские акции, научно-образовательные программы, по необходимости в сотрудничестве с соответствующими организациями гражданского общества и иными заинтересованными лицами; указанные мероприятия направлены на повышение осведомленности и снижение риска у населения, особенно у детей, стать жертвами торговли людьми.»

* Директива 2012/29/ЕС Европейского парламента и Совета от 25 октября 2012 года, устанавливающая минимальные стандарты в отношении прав, поддержки и защиты жертв преступлений и заменяющая Рамочное решение Совета 2001/220/ЈНА, ОЈ 2012 L 315.

** Директива 2011/36/EU Европейского парламента и Совета от 5 апреля 2011 года о предотвращении и борьбе с торговлей людьми и защите ее жертв и заменяющая Рамочное решение Совета 2002/629/ЈНА, ОЈ 2011 L 101.

8.2. ТРАВМАТИЧЕСКИЕ ПЕРЕЖИВАНИЯ ДЕТЕЙ

Опыт детей в возрасте 16-17 лет аналогичен опыту взрослых. Тем не менее, дети с большей вероятностью сталкивались с угрозой стрельбы, бомбардировок или ракетных обстрелов (74 %); укрытия в подвалах, бомбоубежищах или других аналогичных местах (58 %) и тяжелыми условиями во время поездки, такими как страх или отсутствие пищи или воды, сна или гигиены (51 %).

8.3. ИНЦИДЕНТЫ В ЕС

В ходе опроса респондентов в возрасте старше 16 лет спрашивали о любых инцидентах, с которыми они столкнулись после въезда в ЕС. Перечень инцидентов был аналогичен тому, который имел место в вопросе о травматических инцидентах в Украине (см. рисунок 24). Однако в нем были опущены пункты «Стрельба / взрыв / ракетные нападения», «Угрозы стрельбы / взрыва / ракетных нападений» и «Насильственная смерть одного или нескольких близких мне людей».

В среднем трое из четверых (75 процентов) не имели ни одного инцидента. В общей сложности 14 % упоминали страх, либо отсутствие пищи или воды, сна или гигиены; 6 % говорили об угрозе физического нападения, унижения или запугивания; и 3 % упоминали уголовные инциденты, такие как грабеж, кража или мошенничество.

Респонденты, принадлежащие к этническим или религиозным меньшинствам, чаще других респондентов упоминали о негативном опыте пребывания в ЕС. Например, респонденты ЛГБТ (23 %), евреи (22 %) и респонденты из этнических меньшинств (22 %) чаще упоминали о тяжелых условиях жизни. В общей сложности 16 % ЛГБТ-респондентов, 14 % еврейских респондентов и 11 % респондентов из этнических меньшинств упоминали угрозу физического насилия, унижения и запугивания. Эти респонденты также с большей вероятностью подверглись физическим нападениям с оружием или без него (7 %).

8.3.1. Сообщение об инциденте

Респондентам в возрасте старше 16 лет, которые столкнулись с каким-либо инцидентом в ЕС, за исключением тяжелых трудностей во время поездки, был задан вопрос о том, сообщили ли они об этом в полицию или другой орган или организацию.

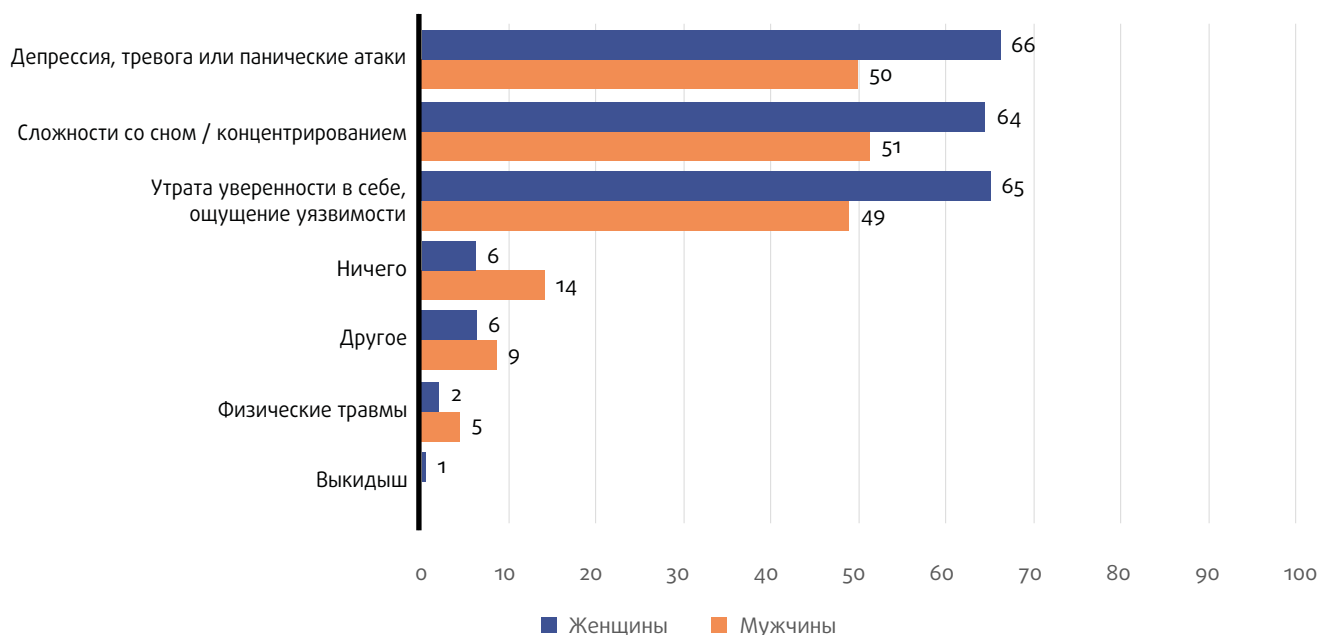
О большинстве инцидентов (71 %), происшедших в ЕС с респондентами в возрасте от 16 лет, никому не сообщалось. Только 16 % этих инцидентов были доведены до сведения полиции или других органов власти и 12 % — организации, оказывающей поддержку.

8.3.2. Влияние на благополучие

Травматические переживания могут оказывать долгосрочное воздействие на психическое самочувствие и здоровье. Респондентам в возрасте старше 16 лет, которые столкнулись с какими-либо из перечисленных инцидентов с начала войны, был задан вопрос о том, понесли ли они какие-либо последствия (рисунок 23).

Почти две трети респондентов заявили, что они пережили депрессию, тревогу или панические атаки (62 %), трудности со сном и / или концентрацией (61 %) или потерю уверенности в себе или чувство уязвимости (61 %). Распространенность этих проблем была выше среди женщин, чем среди мужчин. Мужчины чаще упоминали физические травмы, чем женщины (5 % против 2 %). Только 6 % женщин и 14 % мужчин заявили, что они не страдали от последствий.

РИСУНОК 23. ПОСЛЕДСТВИЯ ИНЦИДЕНТОВ, ИМЕВШИХ МЕСТО В ДРУГИХ МЕСТАХ ПОСЛЕ НАЧАЛА КОНФЛИКТА В УКРАИНЕ, В РАЗБИВКЕ ПО ПОЛУ (%)^{a,b,c,d}



Источник: FRA, Украинский опрос 2022 г.

По сравнению с респондентами, не являющимися ЛГБТ, респонденты, которые сами себя идентифицировали как ЛГБТ, непропорционально испытывали депрессию, тревогу или панические атаки (80 % против 62 %), трудности со сном и / или концентрацией (78 % против 60 %) и потерю уверенности в себе или чувство уязвимости (81 % против 60 %) в результате инцидентов. Более 14 % респондентов из числа этнических меньшинств получили физические травмы по сравнению с менее чем 3 % респондентов из других групп населения.

Респонденты в возрасте старше 65 лет были менее подвержены депрессии, тревоге или паническим атакам (46 % против 64 % для лиц в возрасте 18-64 и 16-17 лет). Они с меньшей вероятностью испытывали трудности со сном и / или концентрацией (50 % против 63 % для лиц в возрасте 18-64 лет и 54 % для лиц в возрасте 16-17 лет). Они также с меньшей вероятностью страдают от потери уверенности в себе или чувствуют себя уязвимыми (41 % против 64 % для лиц в возрасте 18-64 лет и 60 % для лиц в возрасте 16-17 лет).

▲
Примечания.

- ^a Значения приведены по всем респондентам в возрасте старше 16 лет, которые столкнулись с любым инцидентом в других местах после начала конфликта в Украине, ЕС-10 (n = 11 189); взвешенные результаты.
- ^b На рисунке не показаны категории ответов: «Предпочитаю не говорить» и «Не знаю».
- ^c Вопрос звучал так: «Страдаете ли вы от какой-либо из следующих проблем в результате инцидентов, с которыми вы столкнулись за время, прошедшее с начала войны в феврале 2022 года?» (VioCons).
- ^d Респонденты смогли выбрать более одного ответа, поэтому общая сумма может составить более 100 %.

Правовой уголок

Директива о временной защите

Статья 13(4)

«Государства-члены ЕС обеспечивают необходимую медицинскую или иную помощь лицам с особыми потребностями, которые пользуются временной защитой, например, несопровождаемым несовершеннолетним лицам или лицам, перенесшим пытки, изнасилование или другие серьезные формы психологического, физического или сексуального насилия.»

«Русские войска разрушили мой город, мою квартиру, мое будущее, мои мечты и душевное равновесие. Меня дважды ранили. Я часто думаю о самоубийстве. Нет уверенности в будущем. Боюсь что-то купить. Состояние апатии ко всему, ничто не радует с начала войны». (Эстония, мужчина, 33 года)

“«Мы прошли через много страданий в Украине, с 3 детьми, обстрелы, прятки в подвале, без газа, воды и электричества, потому что российские военные бомбили опоры электропередач, трудная эвакуация под обстрела российскими войсками, прошли минное поле, заминированное российскими военными».”
(Испания, женщина, 34 года)

8.3.3. Медицинская или психологическая поддержка

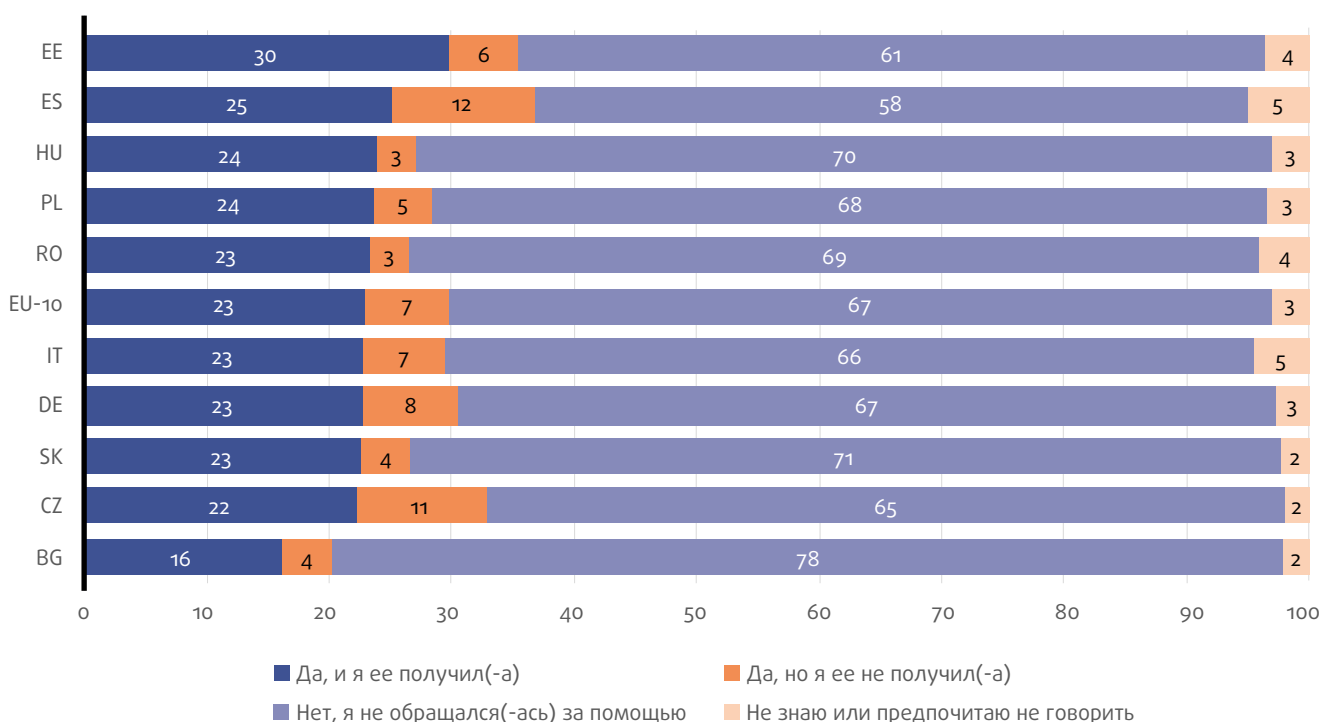
В ходе опроса респондентам в возрасте старше 16 лет было предложено ответить, получали ли они медицинскую или психологическую поддержку после прибытия в страну пребывания. В общей сложности 30 % респондентов обратились за поддержкой (рисунок 24), а более трёх из четырёх (78 %) получили её.

Однако между странами имеются заметные различия. Например, доля лиц, получивших медицинскую или психологическую помощь, была ниже в Чехии (68 %) и Испании (69 %). Напротив, в Румынии и Венгрии эта доля была значительно выше (как 88 %).

Меньше молодых респондентов обращались за медицинской или психологической поддержкой (16-17 лет, 11 %; 18-64 лет, 29 %; 65+ лет, 49 %). Из них еще меньше сообщили, что получили её (16-17 лет, 46 %; 18-64 лет, 77 %; и 65+ лет, 85 %).

Респонденты из этнических меньшинств, обращавшиеся за медицинской или психологической поддержкой, были менее склонны получать её, чем респонденты с иным происхождением (66 % против 78 %).

РИСУНОК 24. РЕСПОНДЕНТЫ, ОБРАТИВШИЕСЯ ЗА МЕДИЦИНСКОЙ ИЛИ ПСИХОЛОГИЧЕСКОЙ ПОДДЕРЖКОЙ И ПОЛУЧИВШИЕ ЕЕ С МОМЕНТА ПРИБЫТИЯ В ПРИНИМАЮЩУЮ СТРАНУ, ПО СТРАНАМ (%)^{a,b}



Источник: FRA, Украинский опрос 2022 г.

Примечания.

^a Значения приведены по всем респондентам в возрасте старше 16 лет, которые столкнулись с любым инцидентом после начала конфликта в Украине (n = 11 184); взвешенные результаты.

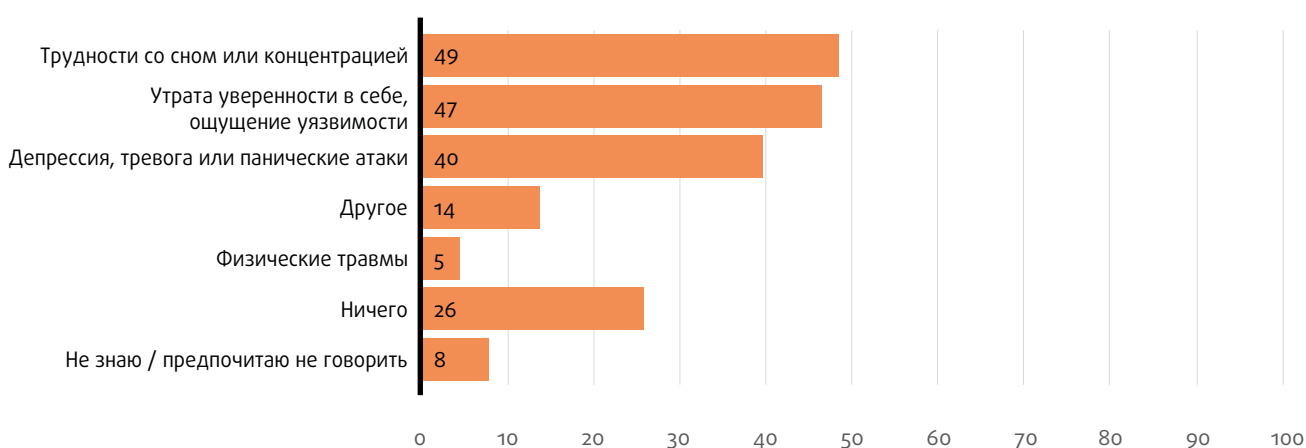
^b Вопрос звучал так: «После прибытия в нынешнюю страну приходилось ли вам обращаться за медицинской или психологической помощью?» (SpeSup).

8.4. ДЕТИ, ИСПЫТЫВАЮЩИЕ ПРОБЛЕМЫ

В ходе исследования детей младшего возраста (12–15 лет) не спрашивали об их опыте насилия, чтобы избежать любого риска ретравматизации. Однако детям задавали вопрос о том, сталкивались ли они с определенными проблемами после начала конфликта в Украине в феврале 2022 года (рисунок 25).

Почти половина детей младшего возраста (12–15 лет) заявили, что они страдают от трудностей со сном и / или концентрацией (49 %) и утраты уверенности в себе или чувства уязвимости (47 %). Четверо из 10 детей упоминали о депрессии, тревоге или приступах паники. Однако более одного из четырех не указали на наличие каких-либо из этих проблем.

РИСУНОК 25. ПРОБЛЕМЫ У ДЕТЕЙ В ВОЗРАСТЕ ОТ 12 ДО 15 ЛЕТ С НАЧАЛА КОНФЛИКТА В УКРАИНЕ (%)^{а,б}



Источник: FRA, Украинский опрос 2022 г.

Только 7 % детей младшего возраста (12–15 лет) получили помощь от школьного консультанта и 7 % от психолога вне школы с момента их прибытия в принимающую страну.

▲ Примечания.

- ^а Значения приведены по всем респондентам в возрасте 12–15 лет, EU-10 (n = 181); взвешенные результаты.
- ^б Вопрос звучал так: «Были или есть ли у тебя какие-либо из следующих проблем после начала войны в Украине? Выбери ответы, которые охватывают время пребывания в Украине и в ЕС с момента начала войны в феврале 2022 года.» (VioConsChild).

Приложение. Выборка исследования

Общая выборка опроса состоит из 14 685 респондентов, вопросники которых удовлетворяют критериям качества.

Женщины составляют 91 процент выборки (см. [таблицу 9](#)). Гендерный дисбаланс отражает недопредставленность мужчин среди целевых групп населения. Это связано с тем, что военное положение запретило большинству граждан Украины в возрасте от 18 до 60 лет выезжать за границу.

Средний возраст выборки исследования составляет 40 лет. В его состав входят преимущественно лица трудоспособного возраста (18-64 года).

ТАБЛИЦА 9. РЕСПОНДЕНТЫ С РАЗБИВКОЙ ПО ВОЗРАСТУ И ПОЛУ В РАЗБИВКЕ ПО СТРАНАМ И ОБЩИМ РАЗМЕРАМ ВЫБОРКИ^{а,б}

Страна	Возраст 12-17 лет		Возраст 18-64 года		Старше 65 лет		Другое	Общий размер выборки
	Женщины	Мужчины	Женщины	Мужчины	Женщины	Мужчины		
BG	1%	1%	82%	10%	5%	2%	0%	646
CZ	2%	1%	87%	9%	1%	0%	0%	671
DE	1%	1%	85%	10%	2%	1%	1%	2 989
EE	1%	1%	86%	9%	2%	1%	0%	749
ES	2%	1%	85%	10%	2%	1%	0%	1 219
HU	1%	0%	82%	12%	2%	3%	1%	310
IT	3%	1%	88%	6%	2%	1%	0%	189
PL	1%	1%	90%	5%	3%	1%	0%	5 164
RO	1%	1%	85%	8%	3%	1%	0%	1 488
SK	2%	2%	88%	7%	2%	0%	0%	1 260
EU-10	1%	1%	87%	8%	2%	1%	0%	14 685
Общий размер выборки	181	138	12 768	1 112	346	101	39	14 685

Источник: FRA, Украинский опрос 2022 г.

Примечание:

^а Значения приведены по всем респондентам в возрасте 12+, которые предоставили анкету, соответствующую критериям качества; невзвешенные результаты.

^б Категория «Прочие» относится к респондентам, которые описали свой пол «иным образом». Из-за небольшого размера выборки эта категория не разделяется на возрастные категории.

Более шести из 10 (64 %) женщин в возрасте 18 лет и старше были ответственны за детей в возрасте до 18 лет в тех же помещениях, что и в принимающей стране. Эта доля была ниже среди мужчин (47 %).

В общей сложности 66 % взрослой выборки имели высшее образование (степень бакалавра или выше), 18 % имели профессиональное или профессионально-техническое образование, 9 % имели общее среднее образование и 5 % имели нижнее среднее образование или ниже.

Из всех респондентов, ответивших на вопрос о принадлежности к группе меньшинств, около 4 % определили себя как ЛГБТИ, 3 % — евреев и 2 % — меньшинство по цвету кожи, этническому происхождению или религии.

Около 39 % опрошенных заявили, что за последние 6 месяцев они испытывали ограничения в повседневной деятельности.

Собранные данные были тщательно проверены. Элементы управления включали проверку на «превышение скорости». Это респонденты, которые слишком быстро завершают опрос, не тратя минимальное время, необходимое для чтения вопросов. Проверялись также внутренне противоречивые ответы, ответы, направленные на искажение результатов и т. д.

Результаты, опубликованные в настоящем докладе, основаны на 14 685 респондентах, вопросники которых удовлетворяют критериям качества. В выборку включен 2 691 незавершенный вопросник, с тем чтобы охватить всю представленную информацию. Эти анкеты были приняты во внимание, поскольку в них не было пропущено более 200 из 288 переменных, включенных в анкету. Размеры выборки различаются по вопросам в зависимости от этого и потому, что некоторые вопросы касаются только респондентов определенного возраста.

«Я хочу сказать большое спасибо всем людям, которые встретились на нашем пути, за их помощь».
(Словакия, женщина, 27 лет)

Getting in touch with the EU

In person

All over the European Union there are hundreds of Europe Direct centres. You can find the address of the centre nearest you online (https://europa.eu/european-union/contact_en)

On the phone or in writing

Europe Direct is a service that answers your questions about the European Union. You can contact this service:

- by freephone: 00 800 6 7 8 9 10 11
(certain operators may charge for these calls),
- at the following standard number: +32 22999696,
- via the following form: https://europa.eu/european-union/contact_en

Finding information about the EU

Online

Information about the European Union in all the official languages of the EU is available on the Europa website (europa.eu).

EU publications

You can view or order EU publications at: op.europa.eu/en/publications. Multiple copies of free publications may be obtained by contacting Europe Direct or your local documentation centre (european-union.europa.eu/contact-eu/meet-us_en).

EU law and related documents

For access to legal information from the EU, including all EU law since 1951 in all the official language versions, go to EUR Lex (eur-lex.europa.eu)

Open data from the EU

The portal data.europa.eu provides access to open datasets from the EU institutions, bodies and agencies. These can be downloaded and reused for free, for both commercial and non-commercial purposes. The portal also provides access to a wealth of datasets from European countries.



PROMOTING AND PROTECTING YOUR FUNDAMENTAL RIGHTS ACROSS THE EU —

Военная агрессия России против Украины вызвала сцены, которые не наблюдались в Европе десятилетиями. С тех пор она привела к гибели людей, огромным разрушениям и невыразимым страданиям. Она также послужила началом массового перемещения людей, не виданного со времен Второй мировой войны.

Для их защиты Евросоюз впервые ввел в действие Директиву о временной защите. В этом случае все государства-члены ЕС должны предоставить защиту лицам, перемещенным из Украины.

В данном отчете представлены результаты проведенного FRA в 2022 году онлайн-опроса перемещенных лиц из Украины. Он охватывает 10 стран ЕС, в которых проживает большое количество людей, находящихся под временной защитой — Болгарию, Чехию, Эстонию, Германию, Венгрию, Италию, Польшу, Румынию, Словакию и Испанию. Около 14 685 респондентов поделились своим мнением о приезде и обустройстве в ЕС. Полученные данные позволяют получить уникальное представление об их опыте и чувствах, в том числе о пережитом насилии.

Результаты опроса наглядно иллюстрируют проблемы, присущие применению инструмента временной защиты к ситуации, которая, вероятно, будет иметь долгосрочные последствия для людей и всего нашего общества.



FRA – АГЕНТСТВО ЕВРОПЕЙСКОГО СОЮЗА ПО ОСНОВНЫМ ПРАВАМ

Schwarzenbergplatz 11, 1040 Vienna (Австрия)

T +43 158030-0 – F +43 158030-699

fra.europa.eu

 facebook.com/fundamentalrights

 twitter.com/EURightsAgency

 linkedin.com/company/eu-fundamental-rights-agency



Бюро официальных
публикаций Европейского союза