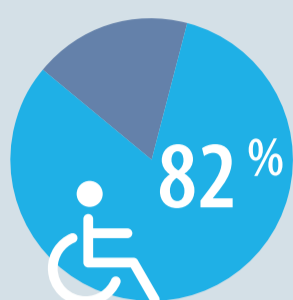


PARLAMENTI

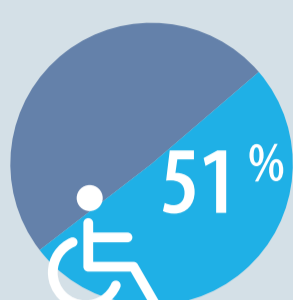
Come si può incoraggiare un maggior numero di persone con disabilità a votare?



LE PERSONE CON DISABILITÀ PARTECIPANO ATTIVAMENTE ALLA VITA POLITICA



In media, l'82 % delle persone con disabilità ha votato alle ultime elezioni nazionali.



In media, il 51 % delle persone con disabilità afferma di interessarsi alla politica.

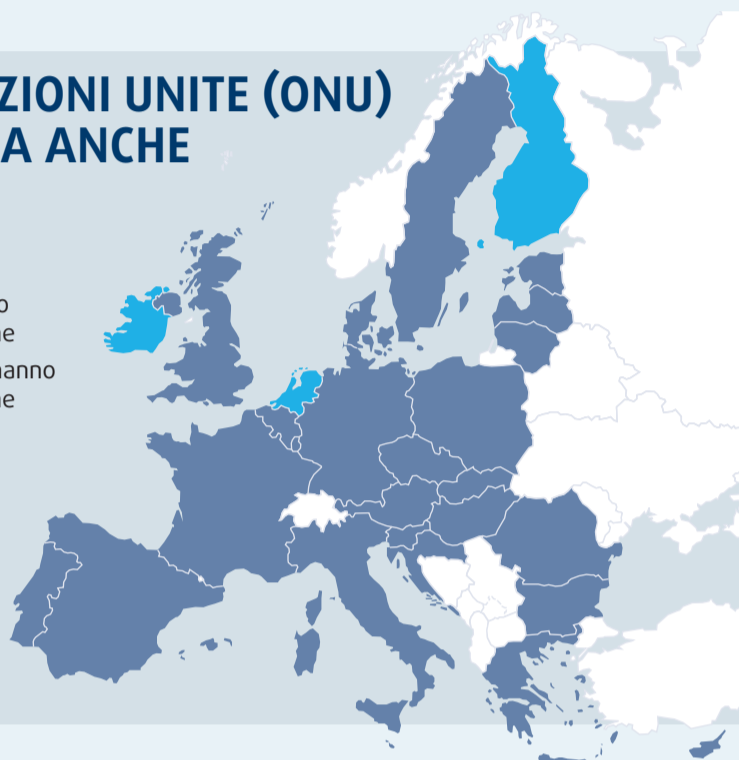
Le persone con disabilità desiderano partecipare alla vita politica nell'Unione europea (UE).

Esprimono in gran numero il proprio voto e in media si interessano alla politica più di quanto faccia la popolazione in generale.

LA CONVENZIONE DELLE NAZIONI UNITE (ONU) SULLA DISABILITÀ RIGUARDA ANCHE I DIRITTI DI VOTO



- Stati membri che hanno ratificato la convenzione
- Stati membri che non hanno ratificato la convenzione




La convenzione ONU sui diritti delle persone con disabilità garantisce il diritto alla partecipazione politica.

È stata ratificata da 25 dei 28 Stati membri dell'UE e dalla stessa UE.

ELIMINARE LE RESTRIZIONI CHE LIMITANO L'ESPRESSIONE DEL VOTO

Continuano a esistere barriere che ostacolano la partecipazione alla vita politica.

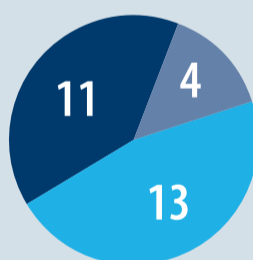
Nella maggior parte degli Stati membri, restrizioni di natura giuridica impediscono ad alcune persone con disabilità di votare.



CONSULTARE E COINVOLGERE LE PERSONE CON DISABILITÀ



Consultazione sistematica ma non prevista per legge in 11 Stati membri: BE, BG, CZ, DK, EE, IE, HR, LV, LU, FI, UK



Nessun meccanismo esistente in 4 Stati membri: EL, LT, NL, RO

Non tutti gli Stati membri hanno istituito meccanismi di consultazione per assicurare il coinvolgimento delle organizzazioni delle persone con disabilità (DPO) nell'elaborazione di leggi e politiche che le riguardano, come invece stabilisce la convenzione dell'ONU sulla disabilità.

Meccanismi previsti per legge in 13 Stati membri: DE, ES, FR, IT, CY, HU, MT, AT, PL, PT, SI, SK, SE

FORNIRE ASSISTENZA AI PARLAMENTARI E CANDIDATI CON DISABILITÀ



Sono pochi i dati disponibili sul numero di persone con disabilità elette nel rispettivo parlamento nazionale. Laddove esistono, i dati indicano che il numero di parlamentari con disabilità è molto basso.

Nessun parlamentare con disabilità identificato in 2 Stati membri: CY, LU

Alcuni parlamentari con disabilità identificati in 13 Stati membri: IE, EL, ES, FR, HR, IT, HU, MT, NL, AT, PL, PT, UK

Dati non disponibili in 13 Stati membri: BE, BG, CZ, DK, DE, EE, LV, LT, RO, SI, SK, FI, SE

2

13

13

Per altri indicatori relativi ai diritti umani: <http://bit.ly/Rltbbn>

BE: Belgio; BG: Bulgaria; CZ: Repubblica ceca; DK: Danimarca; DE: Germania; EE: Estonia; IE: Irlanda; EL: Grecia; ES: Spagna; FR: Francia; HR: Croazia; IT: Italia; CY: Cipro; LV: Lettonia; LT: Lituania; LU: Lussemburgo; HU: Ungheria; MT: Malta; NL: Paesi Bassi; AT: Austria; PL: Polonia; PT: Portogallo; RO: Romania; SI: Slovenia; SK: Slovacchia; FI: Finlandia; SE: Svezia; UK: Regno Unito