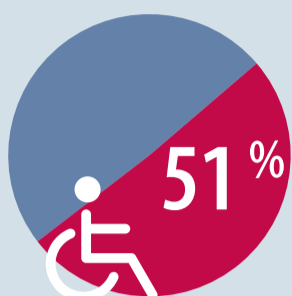


LE DROIT DE VOTE POUR LES PERSONNES HANDICAPÉES

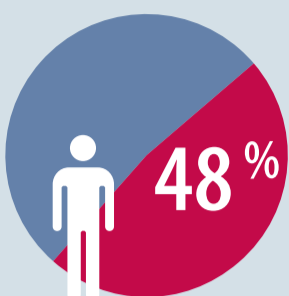


Ce que vous devez savoir

LES PERSONNES HANDICAPÉES S'INTÉRESSENT À LA POLITIQUE



Personnes handicapées



Population générale

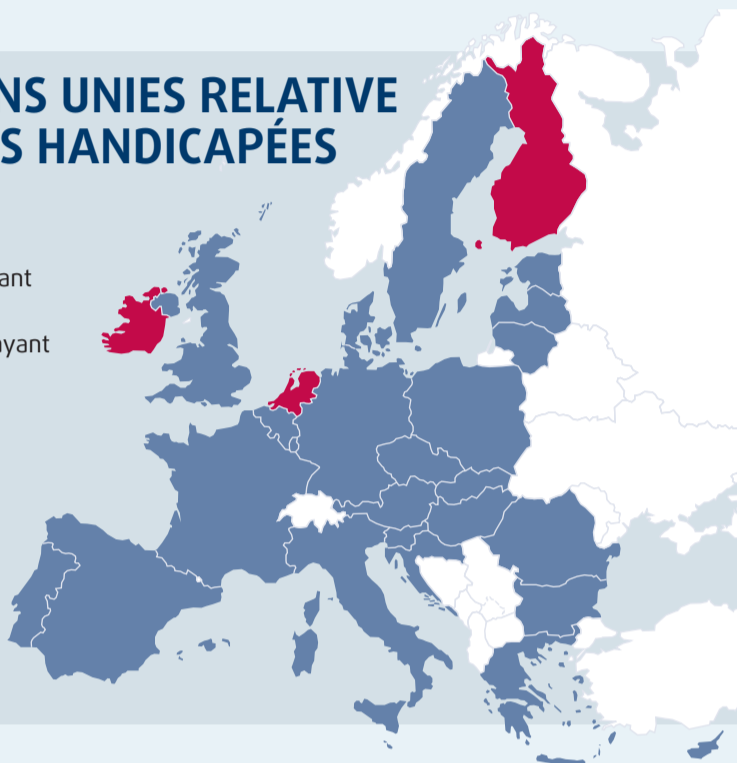
Les personnes handicapées vivant dans l'Union européenne (UE) sont désireuses de participer à la vie politique.

En moyenne, elles sont plus intéressées par la politique que la population générale.

LA CONVENTION DES NATIONS UNIES RELATIVE AUX DROITS DES PERSONNES HANDICAPÉES COUVRE LE DROIT DE VOTE



- États membres ayant ratifié la CRPD
- États membres n'ayant pas ratifié la CRPD



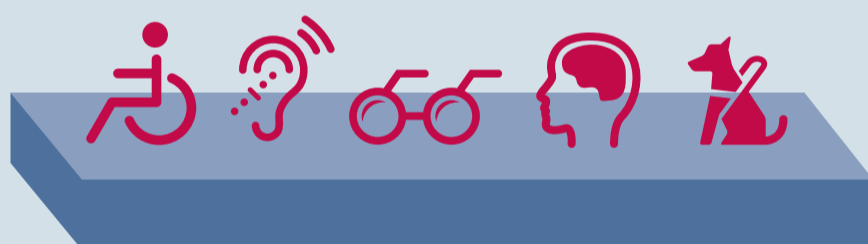
La Convention des Nations unies relative aux droits des personnes handicapées (CRPD) garantit le droit à la participation politique.

Au total, 25 des 28 États membres de l'UE, ainsi que l'UE elle-même, l'ont ratifiée.

CERTAINES PERSONNES HANDICAPÉES NE PEUVENT PAS VOTER

Des obstacles à la participation politique demeurent.

Dans la plupart des États membres, des restrictions légales empêchent certaines personnes handicapées de voter.



LES INFORMATIONS EN LIGNE SONT SOUVENT INACCESSIBLES



Inaccessibles dans 6 États membres:
EE, FR, CY, MT, RO, SI



Accessibles dans 10 États membres:
CZ, DK, IE, IT, LU, AT, PT, SK, SE, UK

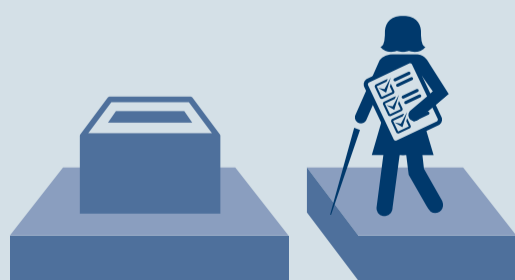


Partiellement accessibles dans 12 États membres:
BE, BG, DE, EL, ES, HR, LV, LT, HU, NL, PL, FI

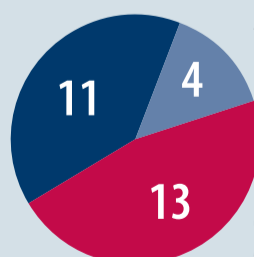
De nombreux sites web contenant des instructions de vote et des informations sur les candidats sont inaccessibles.

Par exemple, les sites web, souvent, ne sont pas lisibles par les lecteurs d'écran qu'utilisent les personnes aveugles.

DE NOMBREUX BUREAUX DE VOTE NE SONT PAS ACCESSIBLES



Absence de données dans 11 États membres:
BE, CZ, EL, FR, HR, IT, LU, MT, RO, SK, FI



Quelques données non officielles dans 4 États membres:
DK, IE, PT, UK

Quelques données officielles dans 13 États membres:
BG, DE, EE, ES, CY, LV, LT, HU, NL, AT, PL, SI, SE

Seulement la moitié des États membres disposent de données officielles sur le nombre de bureaux de vote qui sont accessibles aux personnes handicapées. Ces données révèlent que les bureaux de vote accessibles représentent une proportion comprise entre 2 et 50 %.

Pour plus d'indicateurs sur les droits de l'homme: <http://bit.ly/Rltbbn>

BE: Belgique; BG: Bulgarie; CZ: République tchèque; DK: Danemark; DE: Allemagne; EE: Estonie; IE: Irlande; EL: Grèce; ES: Espagne; FR: France; HR: Croatie; IT: Italie; CY: Chypre; LV: Lettonie; LT: Lituanie; LU: Luxembourg; HU: Hongrie; MT: Malte; NL: Pays-Bas; AT: Autriche; PL: Pologne; PT: Portugal; RO: Roumanie; SI: Slovénie; SK: Slovaquie; FI: Finlande; SE: Suède; UK: Royaume-Uni